

**Die vollständigen Ergebnisse der Wahlen  
vom 13. Juni 2004 zum Parlament der  
Deutschsprachigen Gemeinschaft**

## INHALTSVERZEICHNIS

|  |              |
|--|--------------|
| <b>TEIL 1 – WAHLERGEBNISSE .....</b>   | <b>3</b>     |
| <b>1.1 Angaben zur Wahlbeteiligung .....</b>   | <b>3</b>     |
| <b>1.2. Ergebnisse der Listen (Vergleich 1999-2004 nach Kantonen aufgliedert) .....</b>      | <b>4</b>     |
| <b>Liste 1 – CSP .....</b>   | <b>4</b>     |
| <b>Liste 4 – PFF .....</b>   | <b>4</b>     |
| <b>Liste 7 – SP .....</b>  | <b>5</b>     |
| <b>Liste 21 - PJU-PDB .....</b>  | <b>5</b>     |
| <b>Liste 5 – ECOLO .....</b>   | <b>6</b>     |
| <b>Liste 25 – VIVANT .....</b>   | <b>6</b>     |
| <b>Graphischer Überblick .....</b>   | <b>7-8</b>   |
| <b>1.3. Ergebnisse der Kandidaten (Vergleich 1999-2004 nach Kantonen aufgliedert) ....</b>   | <b>9</b>     |
| <b>Liste 1 – CSP .....</b>   | <b>9</b>     |
| <b>Liste 4 – PFF .....</b>   | <b>10</b>    |
| <b>Liste 7 – SP .....</b>  | <b>11</b>    |
| <b>Liste 21 - PJU-PDB .....</b>  | <b>12</b>    |
| <b>Liste 5 – ECOLO .....</b>   | <b>13</b>    |
| <b>Liste 25 – VIVANT .....</b>   | <b>14</b>    |
| <b>TEIL II – MANDATSVERTeilUNG .....</b>   | <b>15</b>    |
| <b>2.1. Verteilung der Mandate auf die einzelnen Listen .....</b>                            | <b>15</b>    |
| <b>2.2. Bestimmung der Ratsmitglieder und der Ersatzmitglieder .....</b>                     | <b>16</b>    |
| <b>Liste 1 – CSP .....</b>   | <b>16-17</b> |
| <b>Liste 4 – PFF .....</b>   | <b>18-19</b> |
| <b>Liste 7 – SP .....</b>  | <b>20-21</b> |
| <b>Liste 21 - PJU-PDB .....</b>  | <b>22-23</b> |
| <b>Liste 5 – ECOLO .....</b>   | <b>24-25</b> |
| <b>Liste 25 – VIVANT .....</b>   | <b>26-27</b> |
| <b>2.3. Übersicht über die Gewählten und die Ersatzmitglieder der einzelnen Listen .....</b> | <b>28</b>    |
| <b>Liste 1 – CSP .....</b>   | <b>28</b>    |
| <b>Liste 4 – PFF .....</b>   | <b>28-29</b> |
| <b>Liste 7 – SP .....</b>  | <b>29</b>    |
| <b>Liste 21 - PJU-PDB .....</b>  | <b>29-30</b> |
| <b>Liste 5 – ECOLO .....</b>   | <b>30</b>    |
| <b>Liste 25 – VIVANT .....</b>   | <b>30-31</b> |

|                                |
|--------------------------------|
| <b>TEIL I - WAHLERGEBNISSE</b> |
|--------------------------------|

**1.1. Angaben zur Wahlbeteiligung**

|  | Kanton Eupen                 |                              |                           | Kanton St. Vith              |                              |                           | Insgesamt                    |                              |                           |
|--|------------------------------|------------------------------|---------------------------|------------------------------|------------------------------|---------------------------|------------------------------|------------------------------|---------------------------|
|  | 2004                         | 1999                         | Differenz                 | 2004                         | 1999                         | Differenz                 | 2004                         | 1999                         | Differenz                 |
| Wahlberechtigt                           | 24.814                       | 24.383                       | + 431                     | 21.161                       | 20.790                       | + 371                     | 45.975                       | 45.173                       | + 801                     |
| Abgegebene<br>Stimmzettel<br>(%**)       | 21.855<br>88,08%             | 21.640<br>88,75%             | + 215<br>- 0,67           | 19.042<br>89,99%             | 19.009<br>91,43%             | + 33<br>- 1,44            | 40.897<br>88,95%             | 40.649<br>89,99%             | + 248<br>- 1,04           |
| Ungültige/weiße<br>Stimmzettel<br>(%*)   | 2.367<br>10,83 %             | 2.008<br>9,28 %              | + 359<br>+ 1,55           | 2.227<br>11,7 %              | 1.779<br>9,36 %              | + 448<br>+ 2,34           | 4.594<br>11,23 %             | 3. 787<br>9,32 %             | + 807<br>+ 1,9            |
| Gültige<br>Stimmzettel<br>(%*)<br>(% **) | 19.488<br>89,17 %<br>78,54 % | 19.632<br>90,72 %<br>80,52 % | - 144<br>- 1,55<br>- 1,98 | 16.815<br>88,30 %<br>79,46 % | 17.230<br>90,64 %<br>82,88 % | - 415<br>- 2,34<br>- 3,42 | 36.303<br>88,77 %<br>78,96 % | 36.862<br>90,68 %<br>81,60 % | - 559<br>- 1,91<br>- 2,64 |

\* = im Vergleich zur Gesamtzahl abgegebener Stimmen

\*\* = im Vergleich zur Gesamtzahl Wahlberechtigter

**1.2. ERGEBNISSE DER LISTEN**

| <b>Liste 1<br/>CSP</b> | Kanton Eupen |        |                  | Kanton St. Vith |        |                  | Insgesamt |        |                  |
|------------------------|--------------|--------|------------------|-----------------|--------|------------------|-----------|--------|------------------|
|                        | 2004         | 1999   | <i>Differenz</i> | 2004            | 1999   | <i>Differenz</i> | 2004      | 1999   | <i>Differenz</i> |
| Listenstimmen          | 1.118        | 718    | + 400            | 585             | 302    | + 283            | 1.703     | 1.020  | + 683            |
| Vorzugsstimmen         | 6.234        | 6.116  | + 118            | 3.968           | 5.686  | - 1.718          | 10.202    | 11.802 | - 1.600          |
| Insgesamt              | 7.352        | 6.834  | + 518            | 4.553           | 5.988  | - 1.435          | 11.905    | 12.822 | - 917            |
| % - gültige Stimmen    | 37,73%       | 34,81% | + 2,92           | 27,08%          | 34,75% | - 7,67           | 32,79%    | 34,78% | - 1,99           |
| Anzahl Mandate         |              |        |                  |                 |        |                  | 8         | 9      | - 1              |

| <b>Liste 4<br/>PFF</b> | Kanton Eupen |        |                  | Kanton St. Vith |        |                  | Insgesamt |        |                  |
|------------------------|--------------|--------|------------------|-----------------|--------|------------------|-----------|--------|------------------|
|                        | 2004         | 1999   | <i>Differenz</i> | 2004            | 1999   | <i>Differenz</i> | 2004      | 1999   | <i>Differenz</i> |
| Listenstimmen          | 622          | 483    | + 139            | 351             | 416    | - 65             | 973       | 899    | + 74             |
| Vorzugsstimmen         | 3.255        | 3.531  | -276             | 3.387           | 3.430  | - 43             | 6.642     | 6.961  | - 319            |
| Insgesamt              | 3.877        | 4.014  | - 137            | 3.738           | 3.846  | - 108            | 7.615     | 7.860  | - 245            |
| % - gültige Stimmen    | 19,89%       | 20,45% | - 0,56           | 22,23%          | 22,32% | - 0,09           | 20,98%    | 21,32% | - 0,34           |
| Anzahl Mandate         |              |        |                  |                 |        |                  | 5         | 6      | - 1              |

| <b>Liste 7<br/>SP</b> | Kanton Eupen |       |                  | Kanton St. Vith |        |                  | Insgesamt |        |                  |
|-----------------------|--------------|-------|------------------|-----------------|--------|------------------|-----------|--------|------------------|
|                       | 2004         | 1999  | <i>Differenz</i> | 2004            | 1999   | <i>Differenz</i> | 2004      | 1999   | <i>Differenz</i> |
| Listenstimmen         | 552          | 392   | + 160            | 251             | 151    | + 100            | 803       | 543    | + 260            |
| Vorzugsstimmen        | 2.629        | 2.632 | - 3              | 3.471           | 2.344  | +1.127           | 6.100     | 4.976  | +1.124           |
| Insgesamt             | 3.181        | 3.024 | + 157            | 3.722           | 2.495  | +1.227           | 6.903     | 5.519  | +1.384           |
| % - gültige Stimmen   | 16,32%       | 15,4% | + 0,92           | 22,13%          | 14,48% | + 7,65           | 19,01%    | 14,97% | + 4,04           |
| Anzahl Mandate        |              |       |                  |                 |        |                  | 5         | 4      | + 1              |

| <b>Liste 21<br/>PJU-PDB</b> | Kanton Eupen |       |                  | Kanton St. Vith |        |                  | Insgesamt |        |                  |
|-----------------------------|--------------|-------|------------------|-----------------|--------|------------------|-----------|--------|------------------|
|                             | 2004         | 1999  | <i>Differenz</i> | 2004            | 1999   | <i>Differenz</i> | 2004      | 1999   | <i>Differenz</i> |
| Listenstimmen               | 325          | 345   | - 20             | 326             | 309    | + 17             | 651       | 654    | - 3              |
| Vorzugsstimmen              | 1.253        | 1.287 | - 34             | 2.339           | 2.798  | - 459            | 3.592     | 4.085  | - 493            |
| Insgesamt                   | 1.578        | 1.632 | - 54             | 2.665           | 3.107  | - 442            | 4.243     | 4.739  | - 496            |
| % - gültige Stimmen         | 8,1%         | 8,31% | - 0,21           | 15,85%          | 18,03% | - 2,18           | 11,69%    | 12,86% | - 1,17           |
| Anzahl Mandate              |              |       |                  |                 |        |                  | 3         | 3      | 0                |

| <b>Liste 5<br/>ECOLO</b> | Kanton Eupen |        |                  | Kanton St. Vith |       |                  | Insgesamt |        |                  |
|--------------------------|--------------|--------|------------------|-----------------|-------|------------------|-----------|--------|------------------|
|                          | 2004         | 1999   | <i>Differenz</i> | 2004            | 1999  | <i>Differenz</i> | 2004      | 1999   | <i>Differenz</i> |
| Listenstimmen            | 602          | 1.059  | - 457            | 247             | 439   | - 192            | 849       | 1.498  | - 649            |
| Vorzugsstimmen           | 1.364        | 2.155  | - 791            | 759             | 1.041 | - 282            | 2.123     | 3.196  | - 1.073          |
| Insgesamt                | 1.966        | 3.214  | - 1.248          | 1.006           | 1.480 | - 474            | 2.972     | 4.694  | - 1.722          |
| % - gültige Stimmen      | 10,09%       | 16,37% | - 6,28           | 5,98%           | 8,59% | - 2,61           | 8,19%     | 12,73% | - 4,54           |
| Anzahl Mandate           |              |        |                  |                 |       |                  | 2         | 3      | - 1              |

| <b>Liste 25<br/>VIVANT</b> | Kanton Eupen |       |                  | Kanton St. Vith |       |                  | Insgesamt |       |                  |
|----------------------------|--------------|-------|------------------|-----------------|-------|------------------|-----------|-------|------------------|
|                            | 2004         | 1999  | <i>Differenz</i> | 2004            | 1999  | <i>Differenz</i> | 2004      | 1999  | <i>Differenz</i> |
| Listenstimmen              | 453          | 279   | + 174            | 231             | 117   | + 114            | 684       | 396   | + 288            |
| Vorzugsstimmen             | 1.081        | 635   | + 446            | 900             | 197   | + 703            | 1.981     | 832   | +1.149           |
| Insgesamt                  | 1.534        | 914   | + 620            | 1.131           | 314   | + 817            | 2.665     | 1.228 | +1.437           |
| % - gültige Stimmen        | 7,87%        | 4,66% | + 3,21           | 6,73%           | 1,82% | + 4,91           | 7,34%     | 3,33% | + 4,01           |
| Anzahl Mandate             |              |       |                  |                 |       |                  | 2         | 0     | + 2              |

Abbildung 1 : Stimmenanteil der Listen im Wahlkreis EUPEN/ST.VITH – Vergleich 1999 - 2004

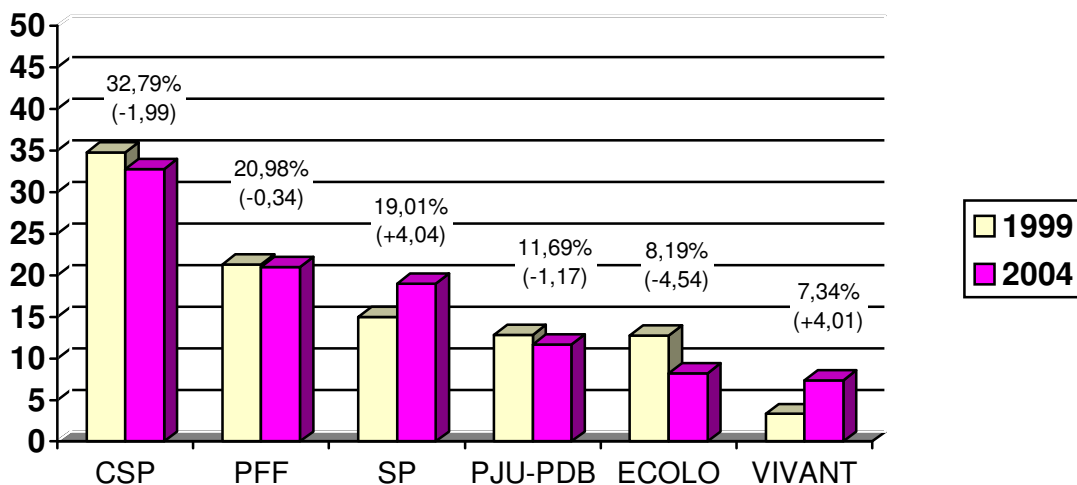


Abbildung 2 : Stimmenanteil der Listen im Wahlkanton EUPEN – Vergleich 1999 - 2004

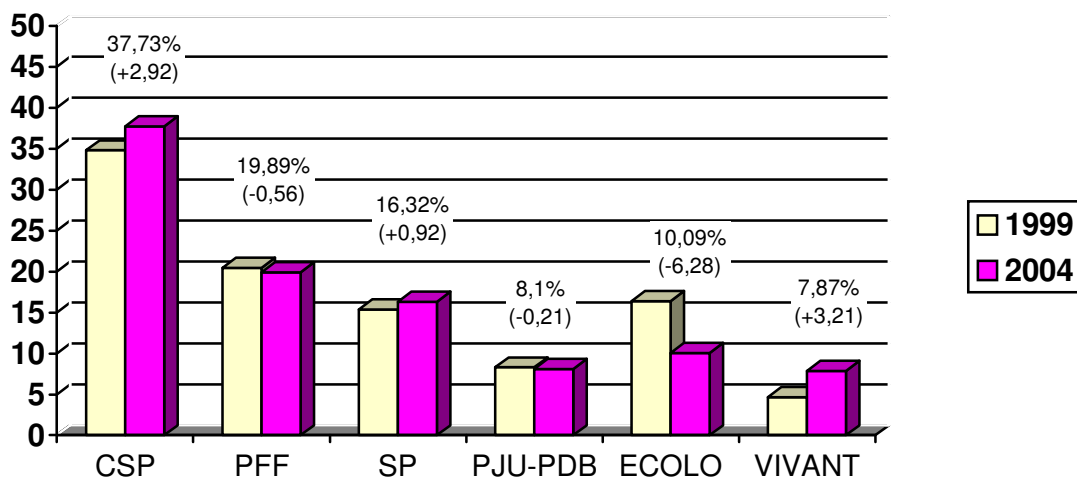


Abbildung 3 : Stimmenanteil der Listen im Wahlkanton ST. VITH – Vergleich 1999 - 2004

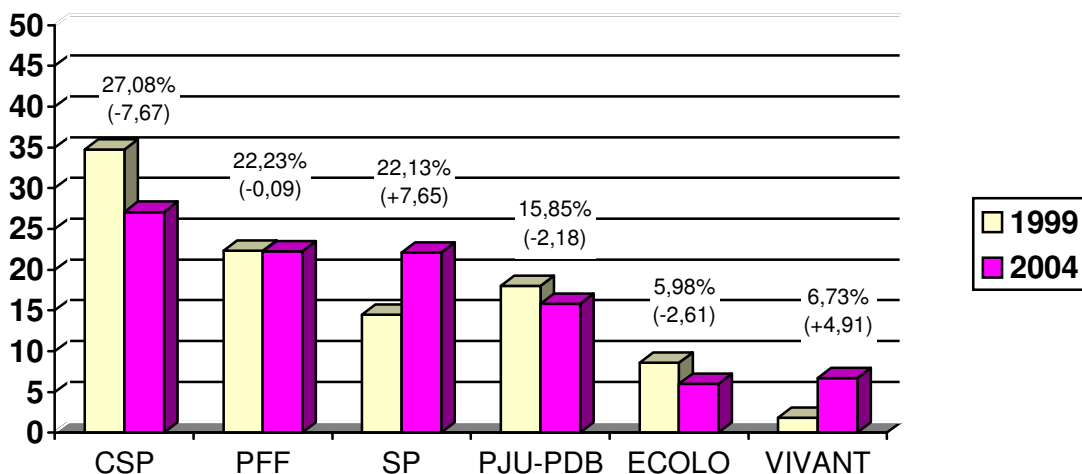


Abbildung 4 : Anzahl Mandate der Listen – Vergleich 1999-2004

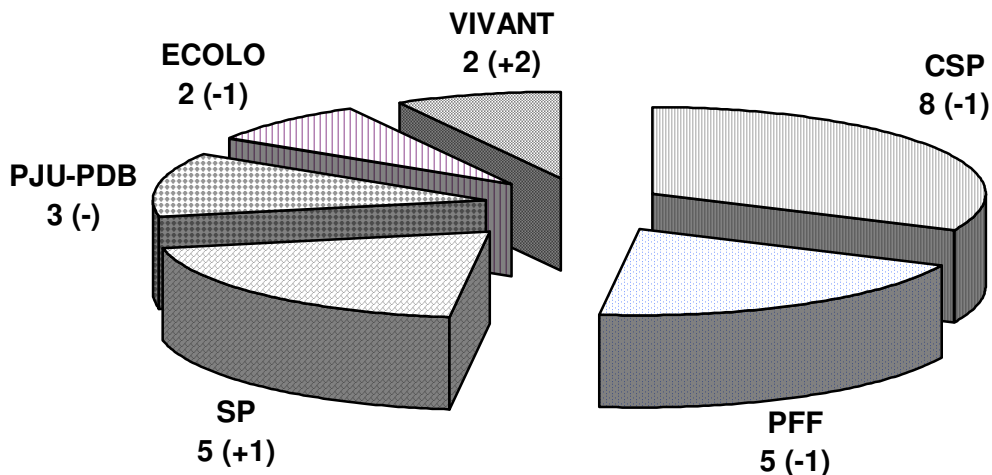
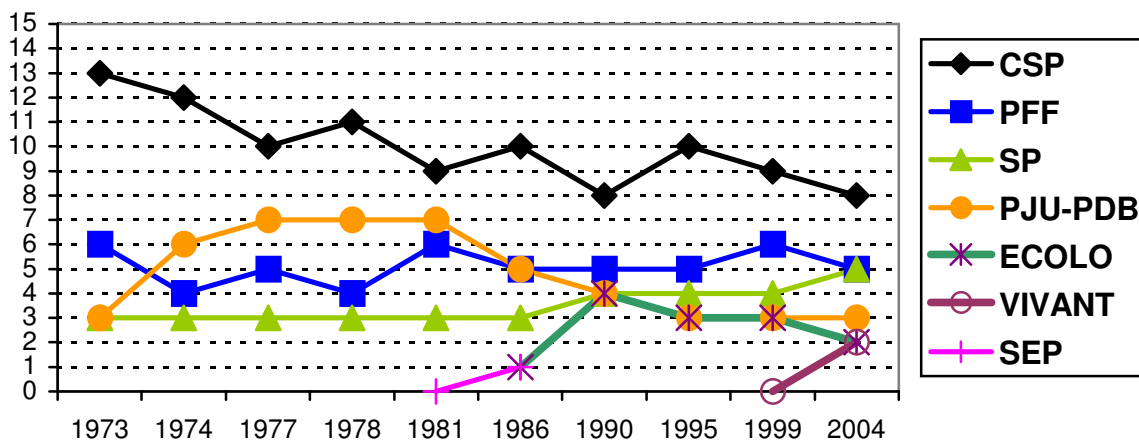


Abbildung 5 : Entwicklung der Sitzverteilung seit Bestehen des Rates



**1.3. ERGEBNISSE DER KANDIDATEN**

| <b>LISTE 1<br/>CSP</b>            | Kanton Eupen       |              | Kanton St. Vith |              | Insgesamt     |               |
|-----------------------------------|--------------------|--------------|-----------------|--------------|---------------|---------------|
|                                   | 2004               | 1999         | 2004            | 1999         | 2004          | 1999          |
|                                   | LISTENSTIMMEN (1)  |              |                 |              |               |               |
|                                   | 1.118              | 718          | 585             | 302          | 1.703         | 1.020         |
|                                   | VORZUGSSTIMMEN (2) |              |                 |              |               |               |
| CHANTRAINE Hubert                 | 2.517              | 1.346        | 826             | 276          | 3.343         | 1.622         |
| FRANZEN Erwin                     | 280                | 132          | 764             | 748          | 1.044         | 880           |
| CREUTZ-VILVOYE Patricia           | 1.136              |              | 221             |              | 1.357         |               |
| THIEMANN-HEINEN Gabriele          | 283                | 94           | 675             | 512          | 958           | 606           |
| DUJARDIN Eliane                   | 791                | 448          | 161             | 82           | 952           | 530           |
| CHANEUX René                      | 841                | 537          | 139             | 63           | 980           | 600           |
| HEINEN-KNAUS Moni                 | 152                | 97           | 478             | 449          | 630           | 546           |
| AUDENAERD Otto                    | 627                |              | 136             |              | 763           |               |
| REINERTZ-MARAITE Irene            | 219                | 132          | 740             | 701          | 959           | 833           |
| STAS Paul                         | 141                |              | 822             |              | 963           |               |
| STOFFELS-KÜCHES Anne-Marie        | 189                |              | 432             |              | 621           |               |
| MAUS-MICHELS Hilde                | 137                |              | 420             |              | 557           |               |
| HILLIGSMANN-BECKER Yvonne         | 849                |              | 117             |              | 966           |               |
| MEYER Patrick                     | 1.626              | 1.084        | 327             | 217          | 1.953         | 1.301         |
| MAUS Hermann-Joseph               | 119                |              | 350             |              | 469           |               |
| WILLEMS Clarissa                  | 137                |              | 222             |              | 359           |               |
| MENNICKEN-BAUENS Vera             | 214                |              | 72              |              | 286           |               |
| XHONNEUX Fabienne                 | 511                |              | 93              |              | 604           |               |
| MARENNE-LOISEAU Anne              | 429                |              | 114             |              | 543           |               |
| GROMMES Herbert                   | 297                | 82           | 1.058           | 851          | 1.355         | 933           |
| PAUELS Franz-Joseph               | 139                |              | 418             |              | 557           |               |
| SCHUNCK Manfred                   | 536                | 1.227        | 184             | 460          | 720           | 1.687         |
| GROSCH Mathieu                    | 1.478              | 1.476        | 530             | 530          | 2.008         | 2.006         |
| KEUTGEN Elmar                     | 1.058              | 705          | 294             | 127          | 1.352         | 832           |
| MARAITE Joseph                    | 926                | 1.746        | 1.762           | 2.739        | 2.688         | 4.485         |
| <b>VORZUGSSTIMMEN INSESAMT(2)</b> | <b>6.234</b>       | <b>6.116</b> | <b>3.968</b>    | <b>5.686</b> | <b>10.202</b> | <b>11.802</b> |
| <b>SUMME : (1) + (2)</b>          | <b>7.352</b>       | <b>6.834</b> | <b>4.553</b>    | <b>5.988</b> | <b>11.905</b> | <b>12.822</b> |

Wahlziffer der Liste 1 : 11.905

| <b>LISTE 4<br/>PFF</b>             | Kanton Eupen       |              | Kanton St. Vith |              | Insgesamt    |              |
|------------------------------------|--------------------|--------------|-----------------|--------------|--------------|--------------|
|                                    | 2004               | 1999         | 2004            | 1999         | 2004         | 1999         |
|                                    | LISTENSTIMMEN (1)  |              |                 |              |              |              |
|                                    | 622                | 483          | 351             | 416          | 973          | 899          |
|                                    | VORZUGSSTIMMEN (2) |              |                 |              |              |              |
| GENTGES Bernd                      | 1.349              | 1.176        | 1.509           | 1.510        | 2.858        | 2.686        |
| COLLAS Berni                       | 517                | 197          | 1.507           | 986          | 2.024        | 1.183        |
| MESKENS-KELLER Karin               | 167                | 135          | 478             | 626          | 645          | 761          |
| SCHRÖDER Ferdel                    | 623                | 562          | 536             | 351          | 1.159        | 913          |
| LASCHET Hans-Dieter                | 901                | 632          | 148             | 116          | 1.049        | 748          |
| DANNEMARK Emil                     | 143                | 75           | 520             | 413          | 663          | 488          |
| JADIN Katrin                       | 444                |              | 228             |              | 672          |              |
| OSSEMANN Herbert                   | 489                | 438          | 134             | 155          | 623          | 593          |
| NEUENS Gerd                        | 121                |              | 387             |              | 508          |              |
| GOEBBELS Louis                     | 257                |              | 107             |              | 364          |              |
| GENTEN Lilly                       | 132                |              | 299             |              | 431          |              |
| DERWAHL Yves                       | 342                |              | 120             |              | 462          |              |
| KNOTT Catherine                    | 160                |              | 506             |              | 666          |              |
| INSELBERGER Ingrid                 | 243                |              | 112             |              | 355          |              |
| COOL-KRAFFT Agnes                  | 334                |              | 101             |              | 435          |              |
| LUXEN Frank                        | 109                | 63           | 224             | 223          | 333          | 286          |
| SCHIFFLERS Isabelle                | 295                |              | 115             |              | 410          |              |
| HAEP-MARGREVE Caroline             | 106                |              | 232             |              | 338          |              |
| NYSSSEN Randy                      | 218                |              | 106             |              | 324          |              |
| MERTENS-SCHRÖDER Anita             | 112                | 82           | 176             | 245          | 288          | 327          |
| WALPOT Erna                        | 255                | 206          | 117             | 117          | 372          | 323          |
| KEUL Heinz                         | 132                | 90           | 625             | 538          | 757          | 628          |
| SCHMITZ-MESSERICH Dorothea         | 114                |              | 305             |              | 419          |              |
| KREINS Leo                         | 131                |              | 732             |              | 863          |              |
| EVERS Fred                         | 825                | 1.513        | 299             | 573          | 1.124        | 2.086        |
| <b>VORZUGSSTIMMEN INSGESAMT(2)</b> | <b>3.255</b>       | <b>3.531</b> | <b>3.387</b>    | <b>3.430</b> | <b>6.642</b> | <b>6.961</b> |
| <b>SUMME : (1) + (2)</b>           | <b>3.877</b>       | <b>4.014</b> | <b>3.738</b>    | <b>3.846</b> | <b>7.615</b> | <b>7.860</b> |

Wahlziffer der Liste 4 : 7.615

| <b>LISTE 7<br/>SP</b>              | Kanton Eupen       |              | Kanton St. Vith |              | Insgesamt    |              |
|------------------------------------|--------------------|--------------|-----------------|--------------|--------------|--------------|
|                                    | 2004               | 1999         | 2004            | 1999         | 2004         | 1999         |
|                                    | LISTENSTIMMEN (1)  |              |                 |              |              |              |
|                                    | 552                | 392          | 251             | 151          | 803          | 543          |
|                                    | VORZUGSSTIMMEN (2) |              |                 |              |              |              |
| LAMBERTZ Karl-Heinz                | 1.385              | 1.475        | 1.289           | 1.052        | 2.674        | 2.527        |
| SIQUET Louis                       | 419                | 228          | 2.079           | 847          | 2.498        | 1.075        |
| STOFFELS Resi                      | 391                | 208          | 374             | 181          | 765          | 389          |
| SERVATY Charles                    | 269                | 248          | 617             | 649          | 886          | 897          |
| STROUGMAYER Marcel                 | 338                | 284          | 163             | 130          | 501          | 414          |
| HOFFMANN René                      | 105                |              | 293             |              | 398          |              |
| SCHMITT-RAUW Odette                | 123                | 109          | 342             | 257          | 465          | 366          |
| BAUMGARTEN Werner                  | 336                |              | 246             |              | 582          |              |
| PÖTGEN Valerie                     | 213                |              | 127             |              | 340          |              |
| KLINKENBERG Erwin                  | 383                |              | 135             |              | 518          |              |
| LEJEUNE Karin                      | 122                |              | 222             |              | 344          |              |
| HUPPERMANS Dany                    | 233                |              | 130             |              | 363          |              |
| SCHRÖDER-PEIFFER Erika             | 130                |              | 229             |              | 359          |              |
| BREUER Norbert                     | 126                |              | 180             |              | 306          |              |
| BARTHOLOMY Monique                 | 163                | 188          | 120             | 123          | 283          | 311          |
| LENNERTZ Alain                     | 137                |              | 109             |              | 246          |              |
| FAYMONVILLE Helma                  | 96                 |              | 211             |              | 307          |              |
| WETZELS-BECKERS Ilona              | 233                |              | 120             |              | 353          |              |
| VELZ Jean-Luc                      | 152                |              | 318             |              | 470          |              |
| DEDOYARD Marilynne                 | 143                |              | 109             |              | 252          |              |
| NEYCKEN-BARTHOLEMY Kirsten         | 161                |              | 103             |              | 264          |              |
| PLOTTE Juliette                    | 102                |              | 182             |              | 284          |              |
| MÖLTER Marie-Christine             | 114                |              | 178             |              | 292          |              |
| STOFFELS Edmund                    | 446                | 230          | 1.150           | 577          | 1.596        | 807          |
| BARTH Joseph                       | 474                | 810          | 170             | 174          | 644          | 984          |
| <b>VORZUGSSTIMMEN INSGESAMT(2)</b> | <b>2.629</b>       | <b>2.632</b> | <b>3.471</b>    | <b>2.344</b> | <b>6.100</b> | <b>4.976</b> |
| <b>SUMME : (1) + (2)</b>           | <b>3.181</b>       | <b>3.024</b> | <b>3.722</b>    | <b>2.495</b> | <b>6.903</b> | <b>5.519</b> |

Wahlziffer der Liste 7 : 6.903

| <b>LISTE 21<br/>PJU-PDB</b>        | Kanton Eupen       |       | Kanton St. Vith |       | Insgesamt |       |
|------------------------------------|--------------------|-------|-----------------|-------|-----------|-------|
|                                    | 2004               | 1999  | 2004            | 1999  | 2004      | 1999  |
|                                    | LISTENSTIMMEN (1)  |       |                 |       |           |       |
|                                    | 325                | 345   | 326             | 309   | 651       | 654   |
|                                    | VORZUGSSTIMMEN (2) |       |                 |       |           |       |
| PAASCH Oliver                      | 759                | 220   | 1.708           | 973   | 2.467     | 1.193 |
| PANKERT Dieter                     | 418                | 396   | 340             | 238   | 758       | 634   |
| REIP Nina                          | 212                |       | 275             |       | 487       |       |
| HEINDRICHS Elmar                   | 74                 |       | 333             |       | 407       |       |
| LENTZ Rainer                       | 93                 |       | 399             |       | 492       |       |
| HELD-LEJEUNE Gaby                  | 85                 |       | 302             |       | 387       |       |
| WARNY-LENTZ Alexandra              | 77                 |       | 255             |       | 332       |       |
| FRANCOIS Arnold                    | 137                |       | 153             |       | 290       |       |
| COLLUBRY-KOHNEMANN Bernadette      | 159                |       | 169             |       | 328       |       |
| OSSEMANN Sandra                    | 137                |       | 177             |       | 314       |       |
| HENNEN Otto                        | 86                 | 35    | 308             | 220   | 394       | 255   |
| DUJARDIN Chantal                   | 110                |       | 154             |       | 264       |       |
| GROSJEAN-HARDY Charlotte           | 66                 |       | 227             |       | 293       |       |
| SCHWALL-PETERS Dorothea            | 295                | 397   | 996             | 1.464 | 1.291     | 1.861 |
| BONGARTZ-PALM Martina              | 80                 |       | 271             |       | 351       |       |
| MELCHIOR Franz                     | 82                 |       | 323             |       | 405       |       |
| KROTT-SCHMITZ Irmgard              | 157                | 116   | 146             | 87    | 303       | 203   |
| KLÜTTGENS-EMONDS Renate            | 169                | 180   | 142             | 92    | 311       | 272   |
| MICHAELI Judith                    | 74                 |       | 235             |       | 309       |       |
| ZEYEN Peter                        | 66                 |       | 218             |       | 284       |       |
| SCHWALL Bruno                      | 118                |       | 196             |       | 314       |       |
| MIESSEN Werner                     | 257                | 242   | 186             | 118   | 443       | 360   |
| CHRISTEN Maurice                   | 73                 |       | 352             |       | 425       |       |
| BREUER Guido                       | 147                | 99    | 194             | 103   | 341       | 202   |
| PALM Gerhard                       | 299                | 278   | 985             | 1.162 | 1.284     | 1.440 |
| <b>VORZUGSSTIMMEN INSGESAMT(2)</b> | 1.253              | 1.287 | 2.339           | 2.798 | 3.592     | 4.085 |
| <b>SUMME : (1) + (2)</b>           | 1.578              | 1.632 | 2.665           | 3.107 | 4.243     | 4.739 |

Wahlziffer der Liste 21 : 4.243

| <b>LISTE 5<br/>ECOLO</b>           | Kanton Eupen       |              | Kanton St. Vith |              | Insgesamt    |              |
|------------------------------------|--------------------|--------------|-----------------|--------------|--------------|--------------|
|                                    | 2004               | 1999         | 2004            | 1999         | 2004         | 1999         |
|                                    | LISTENSTIMMEN (1)  |              |                 |              |              |              |
|                                    | 602                | 1.059        | 247             | 439          | 849          | 1.498        |
|                                    | VORZUGSSTIMMEN (2) |              |                 |              |              |              |
| NIESSEN Hans                       | 690                | 376          | 353             | 105          | 1.043        | 481          |
| FRAUENKRON-SCHRÖDER Gaby           | 237                |              | 319             |              | 556          |              |
| RADERMACHER Erwin                  | 134                | 177          | 67              | 76           | 201          | 253          |
| FRANZEN Franziska                  | 282                | 201          | 149             | 103          | 431          | 304          |
| BONGARTZ Paul                      | 109                |              | 156             |              | 265          |              |
| LERSCH Nadine                      | 130                |              | 46              |              | 176          |              |
| BRAUN Karl-Heinz                   | 120                |              | 39              |              | 159          |              |
| CREMER Francine                    | 109                |              | 107             |              | 216          |              |
| HAMACHER Julian                    | 126                |              | 40              |              | 166          |              |
| NIESSEN Claudia                    | 232                |              | 80              |              | 312          |              |
| DETHIER Ben                        | 151                |              | 55              |              | 206          |              |
| PETERS Rebecca                     | 128                |              | 105             |              | 233          |              |
| KALF Guido                         | 135                |              | 47              |              | 182          |              |
| KREUSCH-OHN Rosi                   | 170                |              | 43              |              | 213          |              |
| PAQUET Hubert                      | 74                 |              | 139             |              | 213          |              |
| SCHOOFS Simonne                    | 105                |              | 40              |              | 145          |              |
| ARAKELIAN Armen                    | 85                 |              | 36              |              | 121          |              |
| MEYER Margit                       | 162                |              | 71              |              | 233          |              |
| DEJONGHE Joseph                    | 105                |              | 50              |              | 155          |              |
| KIRSCHFINK-HEINEN Leonie           | 187                | 377          | 78              | 162          | 265          | 539          |
| WILLEMS Marcel                     | 74                 |              | 42              |              | 116          |              |
| BENKER-SCHAUS Christa              | 102                | 535          | 101             | 598          | 203          | 1.133        |
| MOCKEL Freddy                      | 104                | 161          | 38              | 57           | 142          | 218          |
| DETHIER-NEUMANN Monika             | 222                |              | 66              |              | 288          |              |
| JAEGERS Lambert                    | 268                | 380          | 135             | 137          | 403          | 517          |
| <b>VORZUGSSTIMMEN INSGESAMT(2)</b> | <b>1.364</b>       | <b>2.155</b> | <b>759</b>      | <b>1.041</b> | <b>2.123</b> | <b>3.196</b> |
| <b>SUMME : (1) + (2)</b>           | <b>1.966</b>       | <b>3.214</b> | <b>1.006</b>    | <b>1.480</b> | <b>2.972</b> | <b>4.694</b> |

Wahlziffer der Liste 5 : 2.972

| <b>LISTE 25<br/>VIVANT</b>         | Kanton Eupen       |            | Kanton St. Vith |            | Insgesamt    |              |
|------------------------------------|--------------------|------------|-----------------|------------|--------------|--------------|
|                                    | 2004               | 1999       | 2004            | 1999       | 2004         | 1999         |
|                                    | LISTENSTIMMEN (1)  |            |                 |            |              |              |
|                                    | 453                | 279        | 231             | 117        | 684          | 396          |
|                                    | VORZUGSSTIMMEN (2) |            |                 |            |              |              |
| MEYER Ernst                        | 297                |            | 672             |            | 969          |              |
| NYSSSEN-PIPER Hannelore            | 103                |            | 75              |            | 178          |              |
| MEYER Josef                        | 102                |            | 229             |            | 331          |              |
| FORTEMPS-BOURLET Edith             | 90                 |            | 66              |            | 156          |              |
| VAN AEL Jean                       | 255                | 333        | 85              | 60         | 340          | 393          |
| KLÖCKER Silvia                     | 103                |            | 81              |            | 184          |              |
| NYSSSEN Peter                      | 95                 |            | 57              |            | 152          |              |
| COMOTH Melanie                     | 75                 |            | 88              |            | 163          |              |
| DROSSON Marcus                     | 86                 |            | 57              |            | 143          |              |
| DUYCKAERTS Diana                   | 86                 |            | 58              |            | 144          |              |
| RADERMEKER Norbert                 | 84                 |            | 56              |            | 140          |              |
| BAUMONT Véronique                  | 95                 |            | 61              |            | 156          |              |
| ROMBACH Pierre                     | 137                |            | 65              |            | 202          |              |
| NIX Eliane                         | 131                | 76         | 65              | 28         | 196          | 104          |
| SCHIRP Stephan                     | 73                 |            | 47              |            | 120          |              |
| KEIL Rosa                          | 86                 |            | 54              |            | 140          |              |
| PFLIPS Peter                       | 55                 |            | 115             |            | 170          |              |
| EMONTSPOOL-VOSSEN Marie-Therese    | 80                 |            | 49              |            | 129          |              |
| SCHÄFER Hubert                     | 61                 |            | 102             |            | 163          |              |
| STOFFELS Aline                     | 165                |            | 60              |            | 225          |              |
| SCHMITZ Patrick                    | 88                 |            | 53              |            | 141          |              |
| MEYER Christel                     | 59                 |            | 117             |            | 176          |              |
| PITZ Rudolf                        | 76                 | 39         | 45              | 20         | 121          | 59           |
| VAN AEL-MEYER Renée                | 97                 | 71         | 59              | 54         | 156          | 125          |
| HENNEN Peter                       | 158                |            | 70              |            | 228          |              |
| <b>VORZUGSSTIMMEN INSGESAMT(2)</b> | <b>1.081</b>       | <b>635</b> | <b>900</b>      | <b>197</b> | <b>1.981</b> | <b>832</b>   |
| <b>SUMME : (1) + (2)</b>           | <b>1.534</b>       | <b>914</b> | <b>1.131</b>    | <b>314</b> | <b>2.665</b> | <b>1.228</b> |

Wahlziffer der Liste 25 : 2.665

**TEIL II - MANDATSVERTEILUNG**

**2.1. Verteilung der Mandate auf die einzelnen Listen**

Die Verteilung der Mandate auf die einzelnen Listen erfolgt gemäß Artikel 44 des Gesetzes vom 6. Juli 1990 in der nachstehend angegebenen Weise :

Wahldivisor<sup>1</sup> : 1332

|                              | Liste 1<br>(CSP) |             | Liste 4<br>(PFF) |             | Liste 7<br>(SP) |             | Liste 21<br>(PJU-PDB) |             | Liste 5<br>(ECOLO) |             | Liste 25<br>(VIVANT) |             |
|------------------------------|------------------|-------------|------------------|-------------|-----------------|-------------|-----------------------|-------------|--------------------|-------------|----------------------|-------------|
| Wahl-<br>ziffer <sup>2</sup> | 11905            |             | 7615             |             | 6903            |             | 4243                  |             | 2972               |             | 2665                 |             |
| Wahl-<br>teiler              | Quo-<br>tienten  | Lfde<br>Nr. | Quo-<br>tienten  | Lfde<br>Nr. | Quo-<br>tienten | Lfde<br>Nr. | Quo-<br>tienten       | Lfde<br>Nr. | Quo-<br>tienten    | Lfde<br>Nr. | Quo-<br>tienten      | Lfde<br>Nr. |
| 1                            | 11905            | (1)         | 7615             | (2)         | 6903            | (3)         | 4243                  | (5)         | 2972               | (10)        | 2665                 | (11)        |
| 2                            | 5952             | (4)         | 3807             | (7)         | 3451            | (8)         | 2121                  | (15)        | 1486               | (22)        | 1332                 | (25)        |
| 3                            | 3968             | (6)         | 2538             | (12)        | 2301            | (14)        | 1414                  | (23)        | 990                |             | 888                  |             |
| 4                            | 2976             | (9)         | 1903             | (17)        | 1725            | (18)        | 1060                  |             | 743                |             | 666                  |             |
| 5                            | 2381             | (13)        | 1523             | (20)        | 1380            | (24)        | 848                   |             | 594                |             | 533                  |             |
| 6                            | 1984             | (16)        | 1269             |             | 1150            |             | 707                   |             | 495                |             | 444                  |             |
| 7                            | 1700             | (19)        | 1087             |             | 986             |             | 606                   |             | 424                |             | 380                  |             |
| 8                            | 1488             | (21)        | 951              |             | 862             |             | 530                   |             | 371                |             | 333                  |             |
| 9                            | 1322             |             | 846              |             | 767             |             | 471                   |             | 330                |             | 296                  |             |
| 10                           | 1190             |             | 761              |             | 690             |             | 424                   |             | 297                |             | 266                  |             |
| 11                           | 1082             |             | 692              |             | 627             |             | 385                   |             | 270                |             | 242                  |             |
| 12                           | 992              |             | 634              |             | 575             |             | 353                   |             | 247                |             | 222                  |             |
| 13                           | 915              |             | 585              |             | 531             |             | 326                   |             | 228                |             | 205                  |             |
| 14                           | 850              |             | 543              |             | 493             |             | 303                   |             | 212                |             | 190                  |             |
| Anzahl<br>Sitze              | <b>8</b>         |             | <b>5</b>         |             | <b>5</b>        |             | <b>3</b>              |             | <b>2</b>           |             | <b>2</b>             |             |

<sup>1</sup> Der Wahldivisor entspricht dem Quotienten, dessen laufende Nummer der Anzahl zu vergebender Mandate (25) entspricht.

<sup>2</sup> Zahl der Stimmen, die auf die jeweiligen Wahllisten entfallen sind.

## 2.2. Bestimmung der Ratsmitglieder und der Ersatzmitglieder

### LISTE 1 – CSP : GEWÄHLTE

ERSTE ÜBERTRAGUNG im Hinblick auf die Ermittlung der **gewählten Mitglieder**

Wählbarkeitsziffer : 1323 <sup>3</sup>

Anzahl der zugeteilten Sitze : 8

Anzahl der Listenstimmen, die den Kandidaten in der Reihenfolge der Listenaufstellung durch Übertragung zugeteilt werden : 852 <sup>4</sup>

|    | Namen der Kandidaten<br>in der Reihenfolge<br>der Listenaufstellung | Vorzugs-<br>stimmen | Übertragung der<br>vorhandenen<br>Listenstimmen |             | Total | Reihenfolge<br>der<br>Gewählten |
|----|---|---------------------|---|-------------|-------|---------------------------------|
|    |   |                     | 1703  | <b>852</b>  |       | Wählbarkeits-<br>ziffer         |
|    |   |                     | Übertragene<br>Stimmen                          | Reststimmen |       | <b>1323</b>                     |
| 1  | <b>CHANTRAINE Hubert</b>  | 3343                | 0   | 852         | 3343  | 1                               |
| 2  | <b>FRANZEN Erwin</b>  | 1044                | 279   | 573         | 1323  | 8                               |
| 3  | <b>CREUTZ-VILVOYE Patricia</b>                                      | 1357                | 0   | 573         | 1357  | 5                               |
| 4  | THIEMANN-HEINEN Gabriele  | 958                 | 365   | 208         | 1323  |                                 |
| 5  | DUJARDIN Eliane   | 952                 | 208   | 0           | 1160  |                                 |
| 6  | CHAINEDX René   | 980                 | 0   | 0           | 980   |                                 |
| 7  | HEINEN-KNAUS Moni   | 630                 | 0   | 0           | 630   |                                 |
| 8  | AUDENAERD Otto  | 763                 | 0   | 0           | 763   |                                 |
| 9  | REINERTZ-MARAITE Irene  | 959                 | 0   | 0           | 959   |                                 |
| 10 | STAS Paul   | 963                 | 0   | 0           | 963   |                                 |
| 11 | STOFFELS-KÜCHES Anne-Marie  | 621                 | 0   | 0           | 621   |                                 |
| 12 | MAUS-MICHELS Hilde  | 557                 | 0   | 0           | 557   |                                 |
| 13 | HILLIGSMANN-BECKER Yvonne   | 966                 | 0   | 0           | 966   |                                 |
| 14 | <b>MEYER Patrick</b>  | 1953                | 0   | 0           | 1953  | 4                               |
| 15 | MAUS Hermann-Joseph   | 469                 | 0   | 0           | 469   |                                 |
| 16 | WILLEMS Clarissa  | 359                 | 0   | 0           | 359   |                                 |
| 17 | MENNICKEN-BAUENS Vera   | 286                 | 0   | 0           | 286   |                                 |
| 18 | XHONNEUX Fabienne   | 604                 | 0   | 0           | 604   |                                 |
| 19 | MARENNE-LOISEAU Anne  | 543                 | 0   | 0           | 543   |                                 |
| 20 | <b>GROMMES Herbert</b>  | 1355                | 0   | 0           | 1355  | 6                               |
| 21 | PAUELS Franz-Joseph   | 557                 | 0   | 0           | 557   |                                 |
| 22 | SCHUNCK Manfred   | 720                 | 0   | 0           | 720   |                                 |
| 23 | <b>GROSCH Mathieu</b>   | 2008                | 0   | 0           | 2008  | 3                               |
| 24 | <b>KEUTGEN Elmar</b>  | 1352                | 0   | 0           | 1352  | 7                               |
| 25 | <b>MARAITE Joseph</b>   | 2688                | 0   | 0           | 2688  | 2                               |

<sup>3</sup> Wählbarkeitsziffer = Wahlziffer der Liste : (Anzahl erwobener Sitze (8) + 1) = 11.905 : 9 = 1323

<sup>4</sup> Die Listenstimmen werden im Hinblick auf die Übertragung zunächst halbiert (1703 : 2 = 852). Danach werden die Listenstimmen wie folgt übertragen : Den Vorzugsstimmen, die der erste Kandidat der Liste erhalten hat, werden so viele Listenstimmen hinzugefügt, wie nötig sind, um die Wählbarkeitsziffer zu erreichen; ist ein Überschuss vorhanden, so wird dieser auf die gleiche Art und Weise dem zweiten Kandidaten zugeteilt, und so weiter, bis alle Listenstimmen zugeteilt sind.

**LISTE 1 – CSP : ERSATZMITGLIEDER**

ZWEITE ÜBERTRAGUNG im Hinblick auf die Ermittlung der **Ersatzmitglieder**

**Wählbarkeitsziffer : 1323**<sup>5</sup>

**Anzahl der Ersatzmitglieder : 17**<sup>6</sup>

**Anzahl der Listenstimmen, die den Kandidaten in der Reihenfolge der Listenaufstellung durch Übertragung zugeteilt werden : 852**<sup>7</sup>

|    | Namen der Kandidaten<br>in der Reihenfolge<br>der Listenaufstellung | Vorzugs-<br>stimmen    | Übertragung der<br>vorhandenen<br>Listenstimmen |            | Total       | Reihenfolge<br>der Ersatz-<br>mitglieder |
|----|---|------------------------|---|------------|-------------|--|
|    |   |                        |   |            |             |  |
|    |   |                        | 1703  | <b>852</b> |             |  |
|    |   | Übertragene<br>Stimmen | Reststimmen                                     |            | <b>1323</b> |  |
| 1  | THIEMANN-HEINEN Gabriele  | 958                    | 365   | 487        | 1323        | 1  |
| 2  | DUJARDIN Eliane   | 952                    | 371   | 116        | 1323        | 2  |
| 3  | CHAIINEUX René  | 980                    | 116   | 0          | 1096        | 3  |
| 4  | HEINEN-KNAUS Moni   | 630                    | 0   | 0          | 630         | 9  |
| 5  | AUDENAERD Otto  | 763                    | 0   | 0          | 763         | 7  |
| 6  | REINERTZ-MARAITE Irene  | 959                    | 0   | 0          | 959         | 6  |
| 7  | STAS Paul   | 963                    | 0   | 0          | 963         | 5  |
| 8  | STOFFELS-KÜCHES Anne-Marie  | 621                    | 0   | 0          | 621         | 10                                       |
| 9  | MAUS-MICHELS Hilde  | 557                    | 0   | 0          | 557         | 12                                       |
| 10 | HILLIGSMANN-BECKER Yvonne   | 966                    | 0   | 0          | 966         | 4  |
| 11 | MAUS Hermann-Joseph   | 469                    | 0   | 0          | 469         | 15                                       |
| 12 | WILLEMS Clarissa  | 359                    | 0   | 0          | 359         | 16                                       |
| 13 | MENNICKEN-BAUENS Vera   | 286                    | 0   | 0          | 286         | 17                                       |
| 14 | XHONNEUX Fabienne   | 604                    | 0   | 0          | 604         | 11                                       |
| 15 | MARENNE-LOISEAU Anne  | 543                    | 0   | 0          | 543         | 14                                       |
| 16 | PAUELS Franz-Joseph   | 557                    | 0   | 0          | 557         | 13                                       |
| 17 | SCHUNCK Manfred   | 720                    | 0   | 0          | 720         | 8  |
| 18 |   |                        |   |            |             |  |
| 19 |   |                        |   |            |             |  |
| 20 |   |                        |   |            |             |  |
| 21 |   |                        |   |            |             |  |
| 22 |   |                        |   |            |             |  |
| 23 |   |                        |   |            |             |  |
| 24 |   |                        |   |            |             |  |
| 25 |   |                        |   |            |             |  |

<sup>5</sup> Wählbarkeitsziffer = Wahlziffer der Liste : (Anzahl erwobener Sitze (8) + 1) = 11.905 : 9 = 1323

<sup>6</sup> Gemäß Art. 45 §3 Abs. 2 des Gesetzes vom 16. Juli 1990 sind alle nicht gewählten Kandidaten Ersatzkandidaten.

<sup>7</sup> Für die Bestimmung der Ersatzmitglieder werden die Listenstimmen ein zweites Mal übertragen. Dies erfolgt auf die gleiche Weise wie bei der Bestimmung der gewählten Mitglieder. Begonnen wird mit dem ersten nicht gewählten Kandidaten in der Reihenfolge der Listenaufstellung.

**LISTE 4 – PFF : GEWÄHLTE**ERSTE ÜBERTRAGUNG im Hinblick auf die Ermittlung der **gewählten Mitglieder****Wählbarkeitsziffer : 1270**<sup>8</sup>**Anzahl der zugeteilten Sitze : 5****Anzahl der Listenstimmen, die den Kandidaten in der Reihenfolge der Listenaufstellung durch Übertragung zugeteilt werden : 487**<sup>9</sup>

|    | Namen der Kandidaten<br>in der Reihenfolge<br>der Listenaufstellung | Vorzugs-<br>stimmen | Übertragung der<br>vorhandenen<br>Listenstimmen |             | Total | Reihenfolge<br>der<br>Gewählten |
|----|---|---------------------|---|-------------|-------|---------------------------------|
|    |   |                     | 973   | <b>487</b>  |       |                                 |
|    |   |                     | Übertragene<br>Stimmen                          | Reststimmen |       |                                 |
| 1  | <b>GENTGES Bernd</b>  | 2858                | 0   | 487         | 2858  | 1                               |
| 2  | <b>COLLAS Berni</b>   | 2024                | 0   | 487         | 2024  | 2                               |
| 3  | <b>MESKENS-KELLER Karin</b>   | 645                 | 487   | 0           | 1132  | 4                               |
| 4  | <b>SCHRÖDER Ferdel</b>  | 1159                | 0   | 0           | 1159  | 3                               |
| 5  | LASCHET Hans-Dieter   | 1049                | 0   | 0           | 1049  |                                 |
| 6  | DANNEMARK Emil  | 663                 | 0   | 0           | 663   |                                 |
| 7  | JADIN Katrin  | 672                 | 0   | 0           | 672   |                                 |
| 8  | OSSEMANN Herbert  | 623                 | 0   | 0           | 623   |                                 |
| 9  | NEUENS Gerd   | 508                 | 0   | 0           | 508   |                                 |
| 10 | GOEBBELS Louis  | 364                 | 0   | 0           | 364   |                                 |
| 11 | GENTEN Lilly  | 431                 | 0   | 0           | 431   |                                 |
| 12 | DERWAHL Yves  | 462                 | 0   | 0           | 462   |                                 |
| 13 | KNOTT Catherine   | 666                 | 0   | 0           | 666   |                                 |
| 14 | INSELBERGER Ingrid  | 355                 | 0   | 0           | 355   |                                 |
| 15 | COOL-KRAFFT Agnes   | 435                 | 0   | 0           | 435   |                                 |
| 16 | LUXEN Frank   | 333                 | 0   | 0           | 333   |                                 |
| 17 | SCHIFFLERS Isabelle   | 410                 | 0   | 0           | 410   |                                 |
| 18 | HAEP-MARGREVE Caroline  | 338                 | 0   | 0           | 338   |                                 |
| 19 | NYSSSEN Randy   | 324                 | 0   | 0           | 324   |                                 |
| 20 | MERTENS-SCHRÖDER Anita  | 288                 | 0   | 0           | 288   |                                 |
| 21 | WALPOT Erna   | 372                 | 0   | 0           | 372   |                                 |
| 22 | KEUL Heinz  | 757                 | 0   | 0           | 757   |                                 |
| 23 | SCHMITZ-MESSERICH Dorothea  | 419                 | 0   | 0           | 419   |                                 |
| 24 | KREINS Leo  | 863                 | 0   | 0           | 863   |                                 |
| 25 | <b>EVERS Fred</b>   | 1124                | 0   | 0           | 1124  | 5                               |

<sup>8</sup> Wählbarkeitsziffer = Wahlziffer der Liste : (Anzahl erwobener Sitze (5) + 1) = 7.615 : 6 = 1.270<sup>9</sup> Die Listenstimmen werden im Hinblick auf die Übertragung zunächst halbiert (973 : 2 = 487). Danach werden die Listenstimmen wie folgt übertragen : Den Vorzugsstimmen, die der erste Kandidat der Liste erhalten hat, werden so viele Listenstimmen hinzugefügt, wie nötig sind, um die Wählbarkeitsziffer zu erreichen; ist ein Überschuss vorhanden, so wird dieser auf die gleiche Art und Weise dem zweiten Kandidaten zugeteilt, und so weiter, bis alle Listenstimmen zugeteilt sind.

|   |
|---|
| <b>LISTE 4 – PFF : ERSATZMITGLIEDER</b> |
|---|

ZWEITE ÜBERTRAGUNG im Hinblick auf die Ermittlung der **Ersatzmitglieder**

**Wählbarkeitsziffer** : 1270 <sup>10</sup>

**Anzahl der Ersatzmitglieder** : 20 <sup>11</sup>

**Anzahl der Listenstimmen, die den Kandidaten in der Reihenfolge der Listenaufstellung durch Übertragung zugeteilt werden** : 487 <sup>12</sup>

|    | Namen der Kandidaten<br>in der Reihenfolge<br>der Listenaufstellung | Vorzugs-<br>stimmen | Übertragung der<br>vorhandenen<br>Listenstimmen |             | Total | Reihenfolge<br>der Ersatz-<br>mitglieder |
|----|---|---------------------|---|-------------|-------|--|
|    |   |                     | 973   | <b>487</b>  |       |  |
|    |   |                     | Übertragene<br>Stimmen                          | Reststimmen |       |  |
| 1  | LASCHET Hans-Dieter   | 1049                | 221   | 266         | 1270  | 1  |
| 2  | DANNEMARK Emil  | 663                 | 266   | 0           | 929   | 2  |
| 3  | JADIN Katrin  | 672                 | 0   | 0           | 672   | 5  |
| 4  | OSSEMANN Herbert  | 623                 | 0   | 0           | 623   | 7  |
| 5  | NEUENS Gerd   | 508                 | 0   | 0           | 508   | 8  |
| 6  | GOEBBELS Louis  | 364                 | 0   | 0           | 364   | 15                                       |
| 7  | GENTEN Lilly  | 431                 | 0   | 0           | 431   | 11                                       |
| 8  | DERWAHL Yves  | 462                 | 0   | 0           | 462   | 9  |
| 9  | KNOTT Catherine   | 666                 | 0   | 0           | 666   | 6  |
| 10 | INSELBERGER Ingrid  | 355                 | 0   | 0           | 355   | 16                                       |
| 11 | COOL-KRAFFT Agnes   | 435                 | 0   | 0           | 435   | 10                                       |
| 12 | LUXEN Frank   | 333                 | 0   | 0           | 333   | 18                                       |
| 13 | SCHIFFLERS Isabelle   | 410                 | 0   | 0           | 410   | 13                                       |
| 14 | HAEP-MARGREVE Caroline  | 338                 | 0   | 0           | 338   | 17                                       |
| 15 | NYSSSEN Randy   | 324                 | 0   | 0           | 324   | 19                                       |
| 16 | MERTENS-SCHRÖDER Anita  | 288                 | 0   | 0           | 288   | 20                                       |
| 17 | WALPOT Erna   | 372                 | 0   | 0           | 372   | 14                                       |
| 18 | KEUL Heinz  | 757                 | 0   | 0           | 757   | 4  |
| 19 | SCHMITZ-MESSERICH Dorothea  | 419                 | 0   | 0           | 419   | 12                                       |
| 20 | KREINS Leo  | 863                 | 0   | 0           | 863   | 3  |
| 21 |   |                     |   |             |       |  |
| 22 |   |                     |   |             |       |  |
| 23 |   |                     |   |             |       |  |
| 24 |   |                     |   |             |       |  |
| 25 |   |                     |   |             |       |  |

<sup>10</sup> Wählbarkeitsziffer = Wahlziffer der Liste : (Anzahl erwobener Sitze (6) + 1) = 7.615 : 6 = 1.270

<sup>11</sup> Gemäß Art. 45 §3 Abs. 2 des Gesetzes vom 16. Juli 1990 sind alle nicht gewählten Kandidaten Ersatzkandidaten.

<sup>12</sup> Für die Bestimmung der Ersatzmitglieder werden die Listenstimmen ein zweites Mal übertragen. Dies erfolgt auf die gleiche Weise wie bei der Bestimmung der gewählten Mitglieder. Begonnen wird mit dem ersten nicht gewählten Kandidaten in der Reihenfolge der Listenaufstellung.

**LISTE 7 – SP : GEWÄHLTE**ERSTE ÜBERTRAGUNG im Hinblick auf die Ermittlung der **gewählten Mitglieder****Wählbarkeitsziffer : 1.151** <sup>13</sup>**Anzahl der zugeteilten Sitze : 5****Anzahl der Listenstimmen, die den Kandidaten in der Reihenfolge der Listenaufstellung durch Übertragung zugeteilt werden : 402** <sup>14</sup>

|    | Namen der Kandidaten<br>in der Reihenfolge<br>der Listenaufstellung | Vorzugs-<br>stimmen | Übertragung der<br>vorhandenen<br>Listenstimmen |             | Total | Reihenfolge<br>der<br>Gewählten |
|----|---|---------------------|---|-------------|-------|---------------------------------|
|    |   |                     | 803   | <b>402</b>  |       | Wählbarkeits-<br>ziffer         |
|    |   |                     | Übertragene<br>Stimmen                          | Reststimmen |       |                                 |
| 1  | <b>LAMBERTZ Karl-Heinz</b>  | 2674                | 0   | 402         | 2674  | 1                               |
| 2  | <b>SIQUET Louis</b>   | 2498                | 0   | 402         | 2498  | 2                               |
| 3  | <b>STOFFELS Resi</b>  | 765                 | 386   | 16          | 1151  | 4                               |
| 4  | <b>SERVATY Charles</b>  | 886                 | 16  | 0           | 902   | 5                               |
| 5  | STROUGMAYER Marcel  | 501                 | 0   | 0           | 501   |                                 |
| 6  | HOFFMANN René   | 398                 | 0   | 0           | 398   |                                 |
| 7  | SCHMITT-RAUW Odette   | 465                 | 0   | 0           | 465   |                                 |
| 8  | BAUMGARTEN Werner   | 582                 | 0   | 0           | 582   |                                 |
| 9  | PÖTGEN Valerie  | 340                 | 0   | 0           | 340   |                                 |
| 10 | KLINKENBERG Erwin   | 518                 | 0   | 0           | 518   |                                 |
| 11 | LEJEUNE Karin   | 344                 | 0   | 0           | 344   |                                 |
| 12 | HUPPERMANS Dany   | 363                 | 0   | 0           | 363   |                                 |
| 13 | SCHRÖDER-PEIFFER Erika  | 359                 | 0   | 0           | 359   |                                 |
| 14 | BREUER Norbert  | 306                 | 0   | 0           | 306   |                                 |
| 15 | BARTHOLOMY Monique  | 283                 | 0   | 0           | 283   |                                 |
| 16 | LENNERTZ Alain  | 246                 | 0   | 0           | 246   |                                 |
| 17 | FAYMONVILLE Helma   | 307                 | 0   | 0           | 307   |                                 |
| 18 | WETZELS-BECKERS Ilona   | 353                 | 0   | 0           | 353   |                                 |
| 19 | VELZ Jean-Luc   | 470                 | 0   | 0           | 470   |                                 |
| 20 | DEDOYARD Marilyne   | 252                 | 0   | 0           | 252   |                                 |
| 21 | NEYCKEN-BARTHOLEMY Kirsten  | 264                 | 0   | 0           | 264   |                                 |
| 22 | PLOTTE Juliette   | 284                 | 0   | 0           | 284   |                                 |
| 23 | MÖLTER Marie-Christine  | 292                 | 0   | 0           | 292   |                                 |
| 24 | <b>STOFFELS Edmund</b>  | 1596                | 0   | 0           | 1596  | 3                               |
| 25 | BARTH Joseph  | 644                 | 0   | 0           | 644   |                                 |

<sup>13</sup> Wählbarkeitsziffer = Wahlziffer der Liste : (Anzahl erwobener Sitze (5) + 1) = 6.903 : 6 = 1.151

<sup>14</sup> Die Listenstimmen werden im Hinblick auf die Übertragung zunächst halbiert (803 : 2 = 402). Danach werden die Listenstimmen wie folgt übertragen : Den Vorzugsstimmen, die der erste Kandidat der Liste erhalten hat, werden so viele Listenstimmen hinzugefügt, wie nötig sind, um die Wählbarkeitsziffer zu erreichen; ist ein Überschuss vorhanden, so wird dieser auf die gleiche Art und Weise dem zweiten Kandidaten zugeteilt, und so weiter, bis alle Listenstimmen zugeteilt sind.

**LISTE 7 – SP : ERSATZMITGLIEDER**

ZWEITE ÜBERTRAGUNG im Hinblick auf die Ermittlung der **Ersatzmitglieder**

**Wählbarkeitsziffer : 1.151** <sup>15</sup>

**Anzahl der Ersatzmitglieder : 20** <sup>16</sup>

**Anzahl der Listenstimmen, die den Kandidaten in der Reihenfolge der Listenaufstellung durch Übertragung zugeteilt werden : 402** <sup>17</sup>

|    | Namen der Kandidaten<br>in der Reihenfolge<br>der Listenaufstellung | Vorzugs-<br>stimmen | Übertragung der<br>vorhandenen<br>Listenstimmen |             | Total | Reihenfolge<br>der Ersatz-<br>mitglieder |
|----|---|---------------------|---|-------------|-------|--|
|    |   |                     | 803   | <b>402</b>  |       |  |
|    |   |                     | Übertragene<br>Stimmen                          | Reststimmen |       |  |
| 1  | STROUGMAYER Marcel  | 501                 | 402   | 0           | 903   | 1  |
| 2  | HOFFMANN René   | 398                 | 0   | 0           | 398   | 7  |
| 3  | SCHMITT-RAUW Odette   | 465                 | 0   | 0           | 465   | 6  |
| 4  | BAUMGARTEN Werner   | 582                 | 0   | 0           | 582   | 3  |
| 5  | PÖTGEN Valerie  | 340                 | 0   | 0           | 340   | 12                                       |
| 6  | KLINKENBERG Erwin   | 518                 | 0   | 0           | 518   | 4  |
| 7  | LEJEUNE Karin   | 344                 | 0   | 0           | 344   | 11                                       |
| 8  | HUPPERMANS Dany   | 363                 | 0   | 0           | 363   | 8  |
| 9  | SCHRÖDER-PEIFFER Erika  | 359                 | 0   | 0           | 359   | 9  |
| 10 | BREUER Norbert  | 306                 | 0   | 0           | 306   | 14                                       |
| 11 | BARTHOLOMY Monique  | 283                 | 0   | 0           | 283   | 17                                       |
| 12 | LENNERTZ Alain  | 246                 | 0   | 0           | 246   | 20                                       |
| 13 | FAYMONVILLE Helma   | 307                 | 0   | 0           | 307   | 13                                       |
| 14 | WETZELS-BECKERS Ilona   | 353                 | 0   | 0           | 353   | 10                                       |
| 15 | VELZ Jean-Luc   | 470                 | 0   | 0           | 470   | 5  |
| 16 | DEDOYARD Marilyne   | 252                 | 0   | 0           | 252   | 19                                       |
| 17 | NEYCKEN-BARTHOLEMY Kirsten  | 264                 | 0   | 0           | 264   | 18                                       |
| 18 | PLOTTES Juliette  | 284                 | 0   | 0           | 284   | 16                                       |
| 19 | MÖLTER Marie-Christine  | 292                 | 0   | 0           | 292   | 15                                       |
| 20 | BARTH Joseph  | 644                 | 0   | 0           | 644   | 2  |
| 21 |   |                     |   |             |       |  |
| 22 |   |                     |   |             |       |  |
| 23 |   |                     |   |             |       |  |
| 24 |   |                     |   |             |       |  |
| 25 |   |                     |   |             |       |  |

<sup>15</sup> Wählbarkeitsziffer = Wahlziffer der Liste : (Anzahl erwobener Sitze (5) + 1) = 6.903 : 6 = 1.151

<sup>16</sup> Gemäß Art. 45 §3 Abs. 2 des Gesetzes vom 16. Juli 1990 sind alle nicht gewählten Kandidaten Ersatzkandidaten.

<sup>17</sup> Für die Bestimmung der Ersatzmitglieder werden die Listenstimmen ein zweites Mal übertragen. Dies erfolgt auf die gleiche Weise wie bei der Bestimmung der gewählten Mitglieder. Begonnen wird mit dem ersten nicht gewählten Kandidaten in der Reihenfolge der Listenaufstellung.

|                                      |
|--------------------------------------|
| <b>LISTE 21 - PJU-PDB : GEWÄHLTE</b> |
|--------------------------------------|

ERSTE ÜBERTRAGUNG im Hinblick auf die Ermittlung der **gewählten Mitglieder**

**Wählbarkeitsziffer** : 1.061 <sup>18</sup>

**Anzahl der zugeteilten Sitze** : 3

**Anzahl der Listenstimmen, die den Kandidaten in der Reihenfolge der Listenaufstellung durch Übertragung zugeteilt werden** : 326 <sup>19</sup>

|    | Namen der Kandidaten<br>in der Reihenfolge<br>der Listenaufstellung | Vorzugs-<br>stimmen | Übertragung der<br>vorhandenen<br>Listenstimmen |             | Total | Reihenfolge<br>der<br>Gewählten |                         |
|----|---|---------------------|---|-------------|-------|---------------------------------|-------------------------|
|    |   |                     | 651   | 326         |       |                                 | Wählbarkeits-<br>ziffer |
|    |   |                     | Übertragene<br>Stimmen                          | Reststimmen |       |                                 |                         |
| 1  | <b>PAASCH Oliver</b>  | 2467                | 0   | 326         | 2467  | 1                               |                         |
| 2  | PANKERT Dieter  | 758                 | 303   | 23          | 1061  |                                 |                         |
| 3  | REIP Nina   | 487                 | 23  | 0           | 510   |                                 |                         |
| 4  | HEINDRICHS Elmar  | 407                 | 0   | 0           | 407   |                                 |                         |
| 5  | LENTZ Rainer  | 492                 | 0   | 0           | 492   |                                 |                         |
| 6  | HELD-LEJEUNE Gaby   | 387                 | 0   | 0           | 387   |                                 |                         |
| 7  | WARNY-LENTZ Alexandra   | 332                 | 0   | 0           | 332   |                                 |                         |
| 8  | FRANCOIS Arnold   | 290                 | 0   | 0           | 290   |                                 |                         |
| 9  | COLLUBRY-KOHNEMANN Bernadette                                       | 328                 | 0   | 0           | 328   |                                 |                         |
| 10 | OSSEMANN Sandra   | 314                 | 0   | 0           | 314   |                                 |                         |
| 11 | HENNEN Otto   | 394                 | 0   | 0           | 394   |                                 |                         |
| 12 | DUJARDIN Chantal  | 264                 | 0   | 0           | 264   |                                 |                         |
| 13 | GROSJEAN-HARDY Charlotte  | 293                 | 0   | 0           | 293   |                                 |                         |
| 14 | <b>SCHWALL-PETERS Dorothea</b>                                      | 1291                | 0   | 0           | 1291  | 2                               |                         |
| 15 | BONGARTZ-PALM Martina   | 351                 | 0   | 0           | 351   |                                 |                         |
| 16 | MELCHIOR Franz  | 405                 | 0   | 0           | 405   |                                 |                         |
| 17 | KROTT-SCHMITZ Irmgard   | 303                 | 0   | 0           | 303   |                                 |                         |
| 18 | KLÜTTGENS-EMONDS Renate   | 311                 | 0   | 0           | 311   |                                 |                         |
| 19 | MICHAELI Judith   | 309                 | 0   | 0           | 309   |                                 |                         |
| 20 | ZEYEN Peter   | 284                 | 0   | 0           | 284   |                                 |                         |
| 21 | SCHWALL Bruno   | 314                 | 0   | 0           | 314   |                                 |                         |
| 22 | MIESSEN Werner  | 443                 | 0   | 0           | 443   |                                 |                         |
| 23 | CHRISTEN Maurice  | 425                 | 0   | 0           | 425   |                                 |                         |
| 24 | BREUER Guido  | 341                 | 0   | 0           | 341   |                                 |                         |
| 25 | <b>PALM Gerhard</b>   | 1284                | 0   | 0           | 1284  | 3                               |                         |

<sup>18</sup> Wählbarkeitsziffer = Wahlziffer der Liste : (Anzahl erwobener Sitze (3) + 1) = 4.243 : 4 = 1.061

<sup>19</sup> Die Listenstimmen werden im Hinblick auf die Übertragung zunächst halbiert (651 : 2 = 326). Danach werden die Listenstimmen wie folgt übertragen : Den Vorzugsstimmen, die der erste Kandidat der Liste erhalten hat, werden so viele Listenstimmen hinzugefügt, wie nötig sind, um die Wählbarkeitsziffer zu erreichen; ist ein Überschuss vorhanden, so wird dieser auf die gleiche Art und Weise dem zweiten Kandidaten zugeteilt, und so weiter, bis alle Listenstimmen zugeteilt sind.

**LISTE 21 - PJU-PDB : ERSATZMITGLIEDER**

ZWEITE ÜBERTRAGUNG im Hinblick auf die Ermittlung der **Ersatzmitglieder**

**Wählbarkeitsziffer** : 1.061 <sup>20</sup>

**Anzahl der Ersatzmitglieder** : 22 <sup>21</sup>

**Anzahl der Listenstimmen, die den Kandidaten in der Reihenfolge der Listenaufstellung durch Übertragung zugeteilt werden** : 326 <sup>22</sup>

|    | Namen der Kandidaten<br>in der Reihenfolge<br>der Listenaufstellung | Vorzugs-<br>stimmen | Übertragung der<br>vorhandenen<br>Listenstimmen |             | Total | Reihenfolge<br>der Ersatz-<br>mitglieder |
|----|---|---------------------|---|-------------|-------|--|
|    |   |                     | 651   | 326         |       |  |
|    |   |                     | Übertragene<br>Stimmen                          | Reststimmen |       |  |
| 1  | PANKERT Dieter  | 758                 | 303   | 23          | 1061  | 1  |
| 2  | REIP Nina   | 487                 | 23  | 0           | 510   | 2  |
| 3  | HEINDRICHS Elmar  | 407                 | 0   | 0           | 407   | 6  |
| 4  | LENTZ Rainer  | 492                 | 0   | 0           | 492   | 3  |
| 5  | HELD-LEJEUNE Gaby   | 387                 | 0   | 0           | 387   | 9  |
| 6  | WARNY-LENTZ Alexandra   | 332                 | 0   | 0           | 332   | 12                                       |
| 7  | FRANCOIS Arnold   | 290                 | 0   | 0           | 290   | 20                                       |
| 8  | COLLUBRY-KOHNEMANN Bernadette                                       | 328                 | 0   | 0           | 328   | 13                                       |
| 9  | OSSEMANN Sandra   | 314                 | 0   | 0           | 314   | 14                                       |
| 10 | HENNEN Otto   | 394                 | 0   | 0           | 394   | 8  |
| 11 | DUJARDIN Chantal  | 264                 | 0   | 0           | 264   | 22                                       |
| 12 | GROSJEAN-HARDY Charlotte  | 293                 | 0   | 0           | 293   | 19                                       |
| 13 | BONGARTZ-PALM Martina   | 351                 | 0   | 0           | 351   | 10                                       |
| 14 | MELCHIOR Franz  | 405                 | 0   | 0           | 405   | 7  |
| 15 | KROTT-SCHMITZ Irmgard   | 303                 | 0   | 0           | 303   | 18                                       |
| 16 | KLÜTTGENS-EMONDS Renate   | 311                 | 0   | 0           | 311   | 16                                       |
| 17 | MICHAELI Judith   | 309                 | 0   | 0           | 309   | 17                                       |
| 18 | ZEYEN Peter   | 284                 | 0   | 0           | 284   | 21                                       |
| 19 | SCHWALL Bruno   | 314                 | 0   | 0           | 314   | 15                                       |
| 20 | MIESSEN Werner  | 443                 | 0   | 0           | 443   | 4  |
| 21 | CHRISTEN Maurice  | 425                 | 0   | 0           | 425   | 5  |
| 22 | BREUER Guido  | 341                 | 0   | 0           | 341   | 11                                       |
| 23 |   |                     |   |             |       |  |
| 24 |   |                     |   |             |       |  |
| 25 |   |                     |   |             |       |  |

<sup>20</sup> Wählbarkeitsziffer = Wahlziffer der Liste : (Anzahl erwobener Sitze (3) + 1) = 4.243 : 4 = 1.061

<sup>21</sup> Gemäß Art. 45 §3 Abs. 2 des Gesetzes vom 16. Juli 1990 sind alle nicht gewählten Kandidaten Ersatzkandidaten.

<sup>22</sup> Für die Bestimmung der Ersatzmitglieder werden die Listenstimmen ein zweites Mal übertragen. Dies erfolgt auf die gleiche Weise wie bei der Bestimmung der gewählten Mitglieder. Begonnen wird mit dem ersten nicht gewählten Kandidaten in der Reihenfolge der Listenaufstellung.

**LISTE 5 – ECOLO : GEWÄHLTE**ERSTE ÜBERTRAGUNG im Hinblick auf die Ermittlung der **gewählten Mitglieder****Wählbarkeitsziffer** : 991 <sup>23</sup>**Anzahl der zugeteilten Sitze** : 2**Anzahl der Listenstimmen, die den Kandidaten in der Reihenfolge der Listenaufstellung durch Übertragung zugeteilt werden** : 425<sup>24</sup>

|    | Namen der Kandidaten<br>in der Reihenfolge<br>der Listenaufstellung | Vorzugs-<br>stimmen | Übertragung der<br>vorhandenen<br>Listenstimmen |             | Total | Reihenfolge<br>der<br>Gewählten |
|----|---|---------------------|---|-------------|-------|---------------------------------|
|    |   |                     | 849   | 425         |       | Wählbarkeits-<br>ziffer         |
|    |   |                     | Übertragene<br>Stimmen                          | Reststimmen |       |                                 |
| 1  | <b>NIESSEN Hans</b>   | 1043                | 0   | 425         | 1043  | 1                               |
| 2  | <b>FRAUENKRON-SCHRÖDER Gaby</b>                                     | 556                 | 425   | 0           | 981   | 2                               |
| 3  | RADERMACHER Erwin   | 201                 | 0   | 0           | 201   |                                 |
| 4  | FRANZEN Franziska   | 431                 | 0   | 0           | 431   |                                 |
| 5  | BONGARTZ Paul   | 265                 | 0   | 0           | 265   |                                 |
| 6  | LERSCH Nadine   | 176                 | 0   | 0           | 176   |                                 |
| 7  | BRAUN Karl-Heinz  | 159                 | 0   | 0           | 159   |                                 |
| 8  | CREMER Francine   | 216                 | 0   | 0           | 216   |                                 |
| 9  | HAMACHER Julian   | 166                 | 0   | 0           | 166   |                                 |
| 10 | NIESSEN Claudia   | 312                 | 0   | 0           | 312   |                                 |
| 11 | DETHIER Ben   | 206                 | 0   | 0           | 206   |                                 |
| 12 | PETERS Rebecca  | 233                 | 0   | 0           | 233   |                                 |
| 13 | KALF Guido  | 182                 | 0   | 0           | 182   |                                 |
| 14 | KREUSCH-OHN Rosi  | 213                 | 0   | 0           | 213   |                                 |
| 15 | PAQUET Hubert   | 213                 | 0   | 0           | 213   |                                 |
| 16 | SCHOOFS Simonne   | 145                 | 0   | 0           | 145   |                                 |
| 17 | ARAKELIAN Armen   | 121                 | 0   | 0           | 121   |                                 |
| 18 | MEYER Margit  | 233                 | 0   | 0           | 233   |                                 |
| 19 | DEJONGHE Joseph   | 155                 | 0   | 0           | 155   |                                 |
| 20 | KIRSCHFINK-HEINEN Leonie  | 265                 | 0   | 0           | 265   |                                 |
| 21 | WILLEMS Marcel  | 116                 | 0   | 0           | 116   |                                 |
| 22 | BENKER-SCHAUS Christa   | 203                 | 0   | 0           | 203   |                                 |
| 23 | MOCKEL Freddy   | 142                 | 0   | 0           | 142   |                                 |
| 24 | DETHIER-NEUMANN Monika  | 288                 | 0   | 0           | 288   |                                 |
| 25 | JAEGERS Lambert   | 403                 | 0   | 0           | 403   |                                 |

<sup>23</sup> Wählbarkeitsziffer = Wahlziffer der Liste : (Anzahl erwobener Sitze (2) + 1) = 2.972 : 3 = 991

<sup>24</sup> Die Listenstimmen werden im Hinblick auf die Übertragung zunächst halbiert (849 : 2 = 425). Danach werden die Listenstimmen wie folgt übertragen : Den Vorzugsstimmen, die der erste Kandidat der Liste erhalten hat, werden so viele Listenstimmen hinzugefügt, wie nötig sind, um die Wählbarkeitsziffer zu erreichen; ist ein Überschuss vorhanden, so wird dieser auf die gleiche Art und Weise dem zweiten Kandidaten zugeteilt, und so weiter, bis alle Listenstimmen zugeteilt sind.

**LISTE 5 – ECOLO : ERSATZMITGLIEDER**

ZWEITE ÜBERTRAGUNG im Hinblick auf die Ermittlung der **Ersatzmitglieder**

**Wählbarkeitsziffer** : 991 <sup>25</sup>

**Anzahl der Ersatzmitglieder** : 23 <sup>26</sup>

**Anzahl der Listenstimmen, die den Kandidaten in der Reihenfolge der Listenaufstellung durch Übertragung zugeteilt werden** : 425 <sup>27</sup>

|    | Namen der Kandidaten<br>in der Reihenfolge<br>der Listenaufstellung | Vorzugs-<br>stimmen | Übertragung der<br>vorhandenen<br>Listenstimmen |             | Total | Reihenfolge<br>der Ersatz-<br>mitglieder |
|----|---|---------------------|---|-------------|-------|--|
|    |   |                     | 849   | 425         |       |  |
|    |   |                     | Übertragene<br>Stimmen                          | Reststimmen |       |  |
| 1  | RADERMACHER Erwin   | 201                 | 425   | 0           | 626   | 1  |
| 2  | FRANZEN Franziska   | 431                 | 0   | 0           | 431   | 2  |
| 3  | BONGARTZ Paul   | 265                 | 0   | 0           | 265   | 6  |
| 4  | LERSCH Nadine   | 176                 | 0   | 0           | 176   | 16                                       |
| 5  | BRAUN Karl-Heinz  | 159                 | 0   | 0           | 159   | 18                                       |
| 6  | CREMER Francine   | 216                 | 0   | 0           | 216   | 10                                       |
| 7  | HAMACHER Julian   | 166                 | 0   | 0           | 166   | 17                                       |
| 8  | NIESSEN Claudia   | 312                 | 0   | 0           | 312   | 4  |
| 9  | DETHIER Ben   | 206                 | 0   | 0           | 206   | 13                                       |
| 10 | PETERS Rebecca  | 233                 | 0   | 0           | 233   | 8  |
| 11 | KALF Guido  | 182                 | 0   | 0           | 182   | 15                                       |
| 12 | KREUSCH-OHN Rosi  | 213                 | 0   | 0           | 213   | 11                                       |
| 13 | PAQUET Hubert   | 213                 | 0   | 0           | 213   | 12                                       |
| 14 | SCHOOFS Simonne   | 145                 | 0   | 0           | 145   | 20                                       |
| 15 | ARAKELIAN Armen   | 121                 | 0   | 0           | 121   | 22                                       |
| 16 | MEYER Margit  | 233                 | 0   | 0           | 233   | 9  |
| 17 | DEJONGHE Joseph   | 155                 | 0   | 0           | 155   | 19                                       |
| 18 | KIRSCHFINK-HEINEN Leonie  | 265                 | 0   | 0           | 265   | 7  |
| 19 | WILLEMS Marcel  | 116                 | 0   | 0           | 116   | 23                                       |
| 20 | BENKER-SCHAUS Christa   | 203                 | 0   | 0           | 203   | 14                                       |
| 21 | MOCKEL Freddy   | 142                 | 0   | 0           | 142   | 21                                       |
| 22 | DETHIER-NEUMANN Monika  | 288                 | 0   | 0           | 288   | 5  |
| 23 | JAEGERS Lambert   | 403                 | 0   | 0           | 403   | 3  |
| 24 |   |                     |   |             |       |  |
| 25 |   |                     |   |             |       |  |

<sup>25</sup> Wählbarkeitsziffer = Wahlziffer der Liste : (Anzahl erwobener Sitze (2) + 1) = 2.972 : 3 = 991

<sup>26</sup> Gemäß Art. 45 §3 Abs. 2 des Gesetzes vom 16. Juli 1990 sind alle nicht gewählten Kandidaten Ersatzkandidaten.

<sup>27</sup> Für die Bestimmung der Ersatzmitglieder werden die Listenstimmen ein zweites Mal übertragen. Dies erfolgt auf die gleiche Weise wie bei der Bestimmung der gewählten Mitglieder. Begonnen wird mit dem ersten nicht gewählten Kandidaten in der Reihenfolge der Listenaufstellung.

**LISTE 25 – VIVANT : GEWÄHLTE**ERSTE ÜBERTRAGUNG im Hinblick auf die Ermittlung der **gewählten Mitglieder****Wählbarkeitsziffer** : 889 <sup>28</sup>**Anzahl der zugeteilten Sitze** : 2**Anzahl der Listenstimmen, die den Kandidaten in der Reihenfolge der Listenaufstellung durch Übertragung zugeteilt werden** : 342 <sup>29</sup>

|    | Namen der Kandidaten<br>in der Reihenfolge<br>der Listenaufstellung | Vorzugs-<br>stimmen | Übertragung der<br>vorhandenen<br>Listenstimmen |             | Total | Reihenfolge<br>der<br>Gewählten |
|----|---|---------------------|---|-------------|-------|---------------------------------|
|    |   |                     | 684   | 342         |       | Wählbarkeits-<br>ziffer         |
|    |   |                     | Übertragene<br>Stimmen                          | Reststimmen |       |                                 |
| 1  | <b>MEYER Ernst</b>  | 969                 | 0   | 342         | 969   | 1                               |
| 2  | <b>NYSSEN-PIPER Hannelore</b>                                       | 178                 | 342   | 0           | 520   | 2                               |
| 3  | MEYER Josef   | 331                 | 0   | 0           | 331   |                                 |
| 4  | FORTEMPS-BOURLET Edith  | 156                 | 0   | 0           | 156   |                                 |
| 5  | VAN AEL Jean  | 340                 | 0   | 0           | 340   |                                 |
| 6  | KLÖCKER Silvia  | 184                 | 0   | 0           | 184   |                                 |
| 7  | NYSSEN Peter  | 152                 | 0   | 0           | 152   |                                 |
| 8  | COMOTH Melanie  | 163                 | 0   | 0           | 163   |                                 |
| 9  | DROSSON Marcus  | 143                 | 0   | 0           | 143   |                                 |
| 10 | DUYCKAERTS Diana  | 144                 | 0   | 0           | 144   |                                 |
| 11 | RADERMEKER Norbert  | 140                 | 0   | 0           | 140   |                                 |
| 12 | BAUMONT Véronique   | 156                 | 0   | 0           | 156   |                                 |
| 13 | ROMBACH Pierre  | 202                 | 0   | 0           | 202   |                                 |
| 14 | NIX Eliane  | 196                 | 0   | 0           | 196   |                                 |
| 15 | SCHIRP Stephan  | 120                 | 0   | 0           | 120   |                                 |
| 16 | KEIL Rosa   | 140                 | 0   | 0           | 140   |                                 |
| 17 | PFLIPS Peter  | 170                 | 0   | 0           | 170   |                                 |
| 18 | EMONTSPPOOL-VOSSSEN Marie-Therese                                   | 129                 | 0   | 0           | 129   |                                 |
| 19 | SCHÄFER Hubert  | 163                 | 0   | 0           | 163   |                                 |
| 20 | STOFFELS Aline  | 225                 | 0   | 0           | 225   |                                 |
| 21 | SCHMITZ Patrick   | 141                 | 0   | 0           | 141   |                                 |
| 22 | MEYER Christel  | 176                 | 0   | 0           | 176   |                                 |
| 23 | PITZ Rudolf   | 121                 | 0   | 0           | 121   |                                 |
| 24 | VAN AEL-MEYER Renée   | 156                 | 0   | 0           | 156   |                                 |
| 25 | HENNEN Peter  | 228                 | 0   | 0           | 228   |                                 |

<sup>28</sup> Wählbarkeitsziffer = Wahlziffer der Liste : (Anzahl erwobener Sitze (2) + 1) = 2.665 : 3 = 889

<sup>29</sup> Die Listenstimmen werden im Hinblick auf die Übertragung zunächst halbiert (684 : 2 = 342). Danach werden die Listenstimmen wie folgt übertragen : Den Vorzugsstimmen, die der erste Kandidat der Liste erhalten hat, werden so viele Listenstimmen hinzugefügt, wie nötig sind, um die Wählbarkeitsziffer zu erreichen; ist ein Überschuss vorhanden, so wird dieser auf die gleiche Art und Weise dem zweiten Kandidaten zugeteilt, und so weiter, bis alle Listenstimmen zugeteilt sind.

|   |
|---|
| <b>LISTE 25 – VIVANT : ERSATZMITGLIEDER</b> |
|---|

ZWEITE ÜBERTRAGUNG im Hinblick auf die Ermittlung der **Ersatzmitglieder**

**Wählbarkeitsziffer** : 889 <sup>30</sup>

**Anzahl der Ersatzmitglieder** : 23 <sup>31</sup>

**Anzahl der Listenstimmen, die den Kandidaten in der Reihenfolge der Listenaufstellung durch Übertragung zugeteilt werden** : 342 <sup>32</sup>

|    | Namen der Kandidaten<br>in der Reihenfolge<br>der Listenaufstellung | Vorzugs-<br>stimmen | Übertragung der<br>vorhandenen<br>Listenstimmen |             | Total | Reihenfolge<br>der Ersatz-<br>mitglieder |                         |
|----|---|---------------------|---|-------------|-------|--|-------------------------|
|    |   |                     | 684   | 342         |       |  | Wählbarkeits-<br>ziffer |
|    |   |                     | Übertragene<br>Stimmen                          | Reststimmen |       |  |                         |
| 1  | MEYER Joseph  | 331                 | 342   | 0           | 673   | 1  |                         |
| 2  | FORTEMPS-BOURLET Edith  | 156                 | 0   | 0           | 156   | 12                                       |                         |
| 3  | VAN AEL Jean  | 340                 | 0   | 0           | 340   | 2  |                         |
| 4  | KLÖCKER Silvia  | 184                 | 0   | 0           | 184   | 7  |                         |
| 5  | NYSSSEN Peter   | 152                 | 0   | 0           | 152   | 15                                       |                         |
| 6  | COMOTH Melanie  | 163                 | 0   | 0           | 163   | 10                                       |                         |
| 7  | DROSSON Marcus  | 143                 | 0   | 0           | 143   | 17                                       |                         |
| 8  | DUYCKAERTS Diana  | 144                 | 0   | 0           | 144   | 16                                       |                         |
| 9  | RADERMEKER Norbert  | 140                 | 0   | 0           | 140   | 19                                       |                         |
| 10 | BAUMONT Véronique   | 156                 | 0   | 0           | 156   | 13                                       |                         |
| 11 | ROMBACH Pierre  | 202                 | 0   | 0           | 202   | 5  |                         |
| 12 | NIX Eliane  | 196                 | 0   | 0           | 196   | 6  |                         |
| 13 | SCHIRP Stephan  | 120                 | 0   | 0           | 120   | 23                                       |                         |
| 14 | KEIL Rosa   | 140                 | 0   | 0           | 140   | 20                                       |                         |
| 15 | PFLIPS Peter  | 170                 | 0   | 0           | 170   | 9  |                         |
| 16 | EMONTSPPOOL-VOSSEN Marie-Therese                                    | 129                 | 0   | 0           | 129   | 21                                       |                         |
| 17 | SCHÄFER Hubert  | 163                 | 0   | 0           | 163   | 11                                       |                         |
| 18 | STOFFELS Aline  | 225                 | 0   | 0           | 225   | 4  |                         |
| 19 | SCHMITZ Patrick   | 141                 | 0   | 0           | 141   | 18                                       |                         |
| 20 | MEYER Christel  | 176                 | 0   | 0           | 176   | 8  |                         |
| 21 | PITZ Rudolf   | 121                 | 0   | 0           | 121   | 22                                       |                         |
| 22 | VAN AEL-MEYER Renée   | 156                 | 0   | 0           | 156   | 14                                       |                         |
| 23 | HENNEN Peter  | 228                 | 0   | 0           | 228   | 3  |                         |
| 24 |   |                     |   |             |       |  |                         |
| 25 |   |                     |   |             |       |  |                         |

<sup>30</sup> Wählbarkeitsziffer = Wahlziffer der Liste : (Anzahl erwobener Sitze (2) + 1) = 2.665 : 3 = 889

<sup>31</sup> Gemäß Art. 45 §3 Abs. 2 des Gesetzes vom 16. Juli 1990 sind alle nicht gewählten Kandidaten Ersatzkandidaten.

<sup>32</sup> Für die Bestimmung der Ersatzmitglieder werden die Listenstimmen ein zweites Mal übertragen. Dies erfolgt auf die gleiche Weise wie bei der Bestimmung der gewählten Mitglieder. Begonnen wird mit dem ersten nicht gewählten Kandidaten in der Reihenfolge der Listenaufstellung.

### 2.3. Übersicht über die Gewählten und die Ersatzmitglieder der einzelnen Listen

#### Für die Liste 1 - CSP

|                          |  |  |
|--------------------------|--|--|
| <b>Gewählte :</b>        | Herr CHANTRAINE Hubert,<br>Herr MARAITE Joseph,<br>Herr GROSCH Mathieu,<br>Herr MEYER Patrick,<br>Frau CREUTZ-VILVOYE Patricia,<br>Herr GROMMES Herbert,<br>Herr KEUTGEN Elmar,<br>Herr FRANZEN Erwin,   |  |
| <b>Ersatzmitglieder:</b> | Frau THIEMANN-HEINEN Gabriele<br>Frau DUJARDIN Eliane<br>Herr CHAINEUX René<br>Frau HILLIGSMANN-BECKER Yvonne<br>Herr STAS Paul<br>Frau REINERTZ-MARAITE Irene<br>Herr AUDENAERD Otto<br>Herr SCHUNCK Manfred<br>Frau HEINEN-KNAUS Moni<br>Frau STOFFELS-KÜCHES Anne-Marie<br>Frau XHONNEUX Fabienne<br>Frau MAUS-MICHELIS Hilde<br>Herr PAUELS Franz-Joseph<br>Frau MARENNE-LOISEAU Anne<br>Herr MAUS Hermann-Joseph<br>Frau WILLEMS Clarissa<br>Frau MENNICKEN-BAUENS Vera | 1. Ersatzmitglied,<br>2. Ersatzmitglied,<br>3. Ersatzmitglied,<br>4. Ersatzmitglied,<br>5. Ersatzmitglied,<br>6. Ersatzmitglied,<br>7. Ersatzmitglied,<br>8. Ersatzmitglied,<br>9. Ersatzmitglied,<br>10. Ersatzmitglied,<br>11. Ersatzmitglied,<br>12. Ersatzmitglied,<br>13. Ersatzmitglied,<br>14. Ersatzmitglied,<br>15. Ersatzmitglied,<br>16. Ersatzmitglied,<br>17. Ersatzmitglied. |

#### Für die Liste 4 - PFF

|                          |   |  |
|--------------------------|---|--|
| <b>Gewählte :</b>        | Herr GENTGES Bernd,<br>Herr COLLAS Berni,<br>Herr SCHRÖDER Ferdel,<br>Frau MESKENS-KELLER Karin,<br>Herr EVERS Fred,  |  |
| <b>Ersatzmitglieder:</b> | Herr LASCHET Hans-Dieter<br>Herr DANNEMARK Emil<br>Herr KREINS Leo<br>Herr KEUL Heinz<br>Frau JADIN Kattrin<br>Frau KNOTT Catherine<br>Herr OSSEMANN Herbert<br>Herr NEUENS Gerd<br>Herr DERWAHL Yves<br>Frau COOL-KRAFFT Agnes<br>Frau GENTEN Lilly<br>Frau SCHMITZ-MESSERICH Dorothea<br>Frau SCHIFFLERS Isabelle | 1. Ersatzmitglied,<br>2. Ersatzmitglied,<br>3. Ersatzmitglied,<br>4. Ersatzmitglied,<br>5. Ersatzmitglied,<br>6. Ersatzmitglied,<br>7. Ersatzmitglied,<br>8. Ersatzmitglied,<br>9. Ersatzmitglied,<br>10. Ersatzmitglied,<br>11. Ersatzmitglied,<br>12. Ersatzmitglied,<br>13. Ersatzmitglied, |

|                             |                     |
|-----------------------------|---------------------|
| Frau WALPOT Erna            | 14. Ersatzmitglied, |
| Herr GOEBBELS Louis         | 15. Ersatzmitglied, |
| Frau INSELBERGER Ingrid     | 16. Ersatzmitglied, |
| Frau HAEP-MARGREVE Caroline | 17. Ersatzmitglied, |
| Herr LUXEN Frank            | 18. Ersatzmitglied, |
| Frau NYSSSEN Randy          | 19. Ersatzmitglied, |
| Frau MERTENS-SCHRÖDER Anita | 20. Ersatzmitglied. |

**Für die Liste 7 - SP**

**Gewählte :** Herr LAMBERTZ Karl-Heinz,  
Herr SIQUET Louis,  
Herr STOFFELS Edmund,  
Frau STOFFELS Resi,  
Herr SERVATY Charles,

**Ersatzmitglieder:** Herr STROUGMAYER Marcel 1. Ersatzmitglied,  
Herr BARTH Joseph 2. Ersatzmitglied,  
Herr BAUMGARTEN Werner 3. Ersatzmitglied,  
Herr KLINKENBERG Erwin 4. Ersatzmitglied,  
Herr VELZ Jean-Luc 5. Ersatzmitglied,  
Frau SCHMITT-RAUW Odette 6. Ersatzmitglied,  
Herr HOFFMANN René 7. Ersatzmitglied,  
Herr HUPPERMANS Dany 8. Ersatzmitglied,  
Frau SCHRÖDER-PEIFFER Erika 9. Ersatzmitglied,  
Frau WETZELS-BECKERS Ilona 10. Ersatzmitglied,  
Frau LEJEUNE Karin 11. Ersatzmitglied,  
Frau PÖTGEN Valerie 12. Ersatzmitglied,  
Frau FAYMONVILLE Helma 13. Ersatzmitglied,  
Herr BREUER Norbert 14. Ersatzmitglied,  
Frau MÖLTER Marie-Christine 15. Ersatzmitglied,  
Frau PLOTTE Juliette 16. Ersatzmitglied,  
Frau BARTHOLOMY Monique 17. Ersatzmitglied,  
Frau NEYCKEN-BARTHOLEMY Kirsten 18. Ersatzmitglied,  
Frau DEDOYARD Marilyne 19. Ersatzmitglied,  
Herr LENNERTZ Alain 20. Ersatzmitglied,

**Für die Liste 21 - PJU-PDB**

**Gewählte :** Herr PAASCH Oliver,  
Frau SCHWALL-PETERS Dorothea,  
Herr PALM Gerhard,

**Ersatzmitglieder:** Herr PANKERT Dieter 1. Ersatzmitglied,  
Frau REIP Nina 2. Ersatzmitglied,  
Herr LENTZ Rainer 3. Ersatzmitglied,  
Herr MIESSEN Werner 4. Ersatzmitglied,  
Herr CHRISTEN Maurice 5. Ersatzmitglied,  
Herr HEINDRICHS Elmar 6. Ersatzmitglied,  
Herr MELCHIOR Franz 7. Ersatzmitglied,  
Herr HENNEN Otto 8. Ersatzmitglied,  
Frau HELD-LEJEUNE Gaby 9. Ersatzmitglied,

|                                    |                     |
|------------------------------------|---------------------|
| Frau BONGARTZ-PALM Martina         | 10. Ersatzmitglied, |
| Herr BREUER Guido                  | 11. Ersatzmitglied, |
| Frau WARNY-LENTZ Alexandra         | 12. Ersatzmitglied, |
| Frau COLLUBRY-KOHNEMANN Bernadette | 13. Ersatzmitglied, |
| Frau OSSEMANN Sandra               | 14. Ersatzmitglied, |
| Herr SCHWALL Bruno                 | 15. Ersatzmitglied, |
| Frau KLÜTTGENS-EMONDS Renate       | 16. Ersatzmitglied, |
| Frau MICHAELI Judith               | 17. Ersatzmitglied, |
| Frau KROTT-SCHMITZ Irmgard         | 18. Ersatzmitglied, |
| Frau GROSJEAN-HARDY Charlotte      | 19. Ersatzmitglied, |
| Herr FRANCOIS Arnold               | 20. Ersatzmitglied, |
| Herr ZEYEN Peter                   | 21. Ersatzmitglied, |
| Frau DUJARDIN Chantal              | 22. Ersatzmitglied, |

|                                |
|--------------------------------|
| <b>Für die Liste 5 - ECOLO</b> |
|--------------------------------|

**Gewählte :** Herr NIESSEN Hans,  
Frau FRAUENKRON-SCHRÖDER G.abby,

|                          |                               |                     |
|--------------------------|-------------------------------|---------------------|
| <b>Ersatzmitglieder:</b> | Herr RADERMACHER Erwin        | 1. Ersatzmitglied,  |
|                          | Frau FRANZEN Franziska        | 2. Ersatzmitglied,  |
|                          | Herr JAEGERS Lambert          | 3. Ersatzmitglied,  |
|                          | Frau NIESSEN Claudia          | 4. Ersatzmitglied,  |
|                          | Frau DETHIER-NEUMANN Monika   | 5. Ersatzmitglied,  |
|                          | Herr BONGARTZ Paul            | 6. Ersatzmitglied,  |
|                          | Frau KIRSCHFINK-HEINEN Leonie | 7. Ersatzmitglied,  |
|                          | Frau PETERS Rebecca           | 8. Ersatzmitglied,  |
|                          | Frau MEYER Margit             | 9. Ersatzmitglied,  |
|                          | Frau CREMER Francine          | 10. Ersatzmitglied, |
|                          | Frau KREUSCH-OHN Rosi         | 11. Ersatzmitglied, |
|                          | Herr PAQUET Hubert            | 12. Ersatzmitglied, |
|                          | Herr DETHIER Ben              | 13. Ersatzmitglied, |
|                          | Frau BENKER-SCHAUS Christa    | 14. Ersatzmitglied, |
|                          | Herr KALF Guido               | 15. Ersatzmitglied, |
|                          | Frau LERSCH Nadine            | 16. Ersatzmitglied, |
|                          | Herr HAMACHER Julian          | 17. Ersatzmitglied, |
|                          | Herr BRAUN Karl-Heinz         | 18. Ersatzmitglied, |
|                          | Herr DEJONGHE Joseph          | 19. Ersatzmitglied, |
|                          | Frau SCHOOFs Simonne          | 20. Ersatzmitglied, |
|                          | Herr MOCKEL Freddy            | 21. Ersatzmitglied, |
|                          | Herr ARAKELIAN Armen          | 22. Ersatzmitglied, |
|                          | Herr WILLEMS Marcel           | 23. Ersatzmitglied. |

|                                  |
|----------------------------------|
| <b>Für die Liste 25 - VIVANT</b> |
|----------------------------------|

**Gewählte :** Herr MEYER Ernst,  
Frau NYSSSEN-PIPER Hannelore,

|                          |                     |                    |
|--------------------------|---------------------|--------------------|
| <b>Ersatzmitglieder:</b> | Herr MEYER Josef    | 1. Ersatzmitglied, |
|                          | Herr VAN AEL Jean   | 2. Ersatzmitglied, |
|                          | Herr HENNEN Peter   | 3. Ersatzmitglied, |
|                          | Frau STOFFELS Aline | 4. Ersatzmitglied, |

|                                       |                     |
|---------------------------------------|---------------------|
| Herr ROMBACH Pierre                   | 5. Ersatzmitglied,  |
| Frau NIX Eliane                       | 6. Ersatzmitglied,  |
| Frau KLÖCKER Sylvia                   | 7. Ersatzmitglied,  |
| Frau MEYER Christel                   | 8. Ersatzmitglied,  |
| Herr PFLIPS Peter                     | 9. Ersatzmitglied,  |
| Frau COMOTH Melanie                   | 10. Ersatzmitglied, |
| Herr SCHÄFER Hubert                   | 11. Ersatzmitglied, |
| Frau FORTEMPS-BOURLET Edith           | 12. Ersatzmitglied, |
| Frau BAUMONT Véronique                | 13. Ersatzmitglied, |
| Frau VAN AEL-MEYER Renée              | 14. Ersatzmitglied, |
| Herr NYSSSEN Peter                    | 15. Ersatzmitglied, |
| Frau DUYCKAERTS Diana                 | 16. Ersatzmitglied, |
| Herr DROSSON Marcus                   | 17. Ersatzmitglied, |
| Herr SCHMITZ Patrick                  | 18. Ersatzmitglied, |
| Herr RADERMEKER Norbert               | 19. Ersatzmitglied, |
| Frau KEIL Rosa                        | 20. Ersatzmitglied, |
| Frau EMONTSPPOOL-VOSSEN Marie-Therese | 21. Ersatzmitglied, |
| Herr PITZ Rudolf                      | 22. Ersatzmitglied, |
| Herr SCHIRP Stephan                   | 23. Ersatzmitglied. |